



NI 00U07236430 A
01/2022

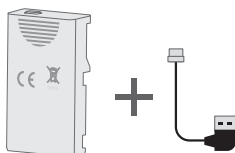


PRÉREQUIS

Pour installer la clé Cozytouch®, vous devez disposer :

- d'un smartphone,
- d'une connexion interne Wi-Fi,
- d'au moins un climatiseur compatible et en service.

CONTENU DU PACK



CARACTÉRISTIQUES TECHNIQUES

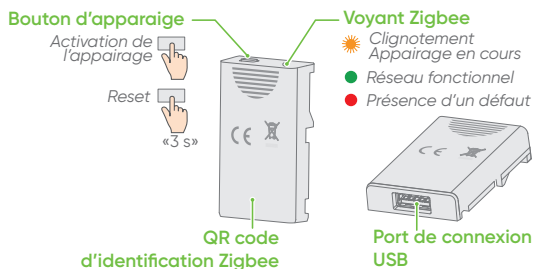
Clé Cozytouch®

- Indice de protection : IP30
- Température d'utilisation : 0 à 35°C
- Altitude maximale d'utilisation : < 2000m
- Catégorie de pollution : Classe 2
- Humidité de fonctionnement : 30 à 85 %
- Dimensions : 56 x 34 x 12 mm (boîtier ABS)
- Alimentation 12 VDC (fournie par le climatiseur)

Radio

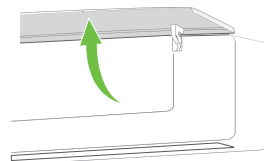
- Zigbee : 2,4 Ghz - 2,4835 Ghz ERP < 100 mW

PRÉSENTATION DE LA CLÉ COZYTOUCH®



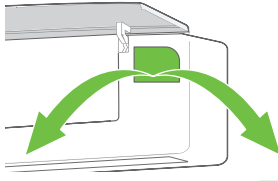
INSTALLATION DE LA CLÉ COZYTOUCH®

1. Ouvrir la façade de l'unité intérieure. Se reporter à la notice d'installation de l'unité intérieure, pour plus d'informations sur l'ouverture et la fermeture de la façade.

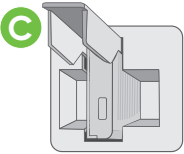
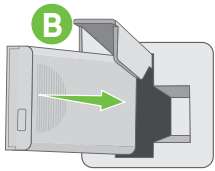
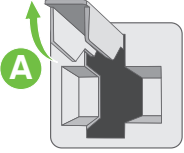


2. Identifier le modèle de l'unité intérieure, **cas numéro 1** ou **cas numéro 2** puis suivre les étapes d'installation.

INSTALLATION DE LA CLÉ COZYTOUCH®

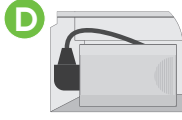
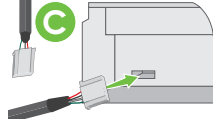
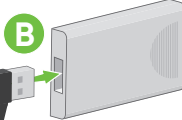
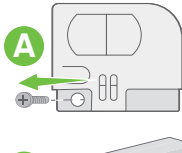


Cas n°1



i Pendant la durée d'appariement laisser la façade et le capot ouverts.

Cas n°2



! Ne pas réinstaller le capot déposé à l'étape **A**.

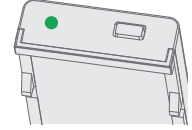
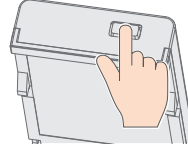
i Pendant la durée d'appariement laisser la façade ouverte.

APPAIRAGE AU RÉSEAU ZIGBEE

1. Après avoir installé l'interface dans l'unité intérieure, ouvrir le réseau Zigbee au niveau du hub Cozytouch®/coordinateur domotique.

2. Appuyer sur le bouton d'appariement de la clé Cozytouch®.

3. La clé Cozytouch® est appairée quand le voyant est vert.



4. Terminer son parcours d'appariement.

DÉPANNAGE

Problème	Action
Le voyant de la clé Cozytouch® ne s'allume pas.	Vérifier le branchement de la clé Cozytouch® et du climatiseur.
Le voyant de la clé Cozytouch® ne passe pas en «vert».	Le climatiseur est en limite de portée : 1. Déplacer votre Hub Cozytouch® à proximité du climatiseur. 2. Si l'action n°1 n'est pas possible, ajouter un répéteur.

PROTECTION DE L'ENVIRONNEMENT



Ce symbole présent sur le produit ou sur l'emballage indique que ce produit ne peut en aucun cas être traité comme déchet ménager. Il doit par conséquent être remis à un centre de collecte de déchets chargé du recyclage des équipements électriques et électroniques. La collecte et le recyclage séparés de vos déchets au moment de l'élimination contribuera à conserver les ressources naturelles et à garantir un recyclage respectueux de l'environnement et de la santé humaine. Pour obtenir de plus amples renseignements sur le lieu de collecte des déchets adressez-vous à un centre de service agréé ou à votre revendeur.

AIDE EN VIDÉO



Installation de la clé Cozytouch®



09 77 42 42 42 Service gratuit + prix appel

Avant d'appeler SAUTER Service, munissez-vous des informations situées sur le côté de l'appareil.

*du lundi au vendredi de 8h00 à 12h30 et de 13h30 à 18h00

SAUTER SERVICE

13 BOULEVARD MONGE - 69330 MEYZIEU CEDEX