BURGER

BURGER BURGER BURGER

inoline®
pack white

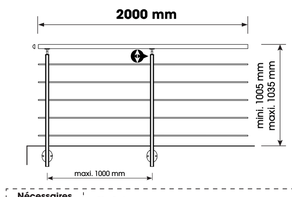

Nécessaires au montage
(non fournis dans ce colis)

FR Poteaux
Poteau supplémentaire **réf.803** (fixation latérale) en fonction de la configuration (cf tableau «règles de calcul»)
Fixation poteaux :
Sur sol bois, 1x **réf.F1W** pour 2 poteaux
Sur sol béton 1x **réf.F2W** pour 2 poteaux
Fixation angle :
Pour angle à 90°, 1x **réf.C1W** + 1x **réf.C4** par angle.
Pour tout autre angle, 1x **réf.C3W** par angle.

Necessary for assembly
(not supplied in this kit)

GB Posts
extra posts **ref. 803** (side mounting) depending on the configuration (cf. «calculation rules» table).
Post fastening :
on a wooden floor, 1x **ref. F1W** per 2 posts
on a concrete floor, 1x **ref. F2W** per 2 posts
Angle fastening :
For a 90° angle, 1x **ref. C1W**, +1x **ref. C4** per angle.
For any other angle, 1x **ref. C3W** per angle.

Necesarios para el montaje
(no suministrados en este paquete)

E Postes
postes suplementarios **ref.803** (montaje lateral) según la configuración (véase tabla "reglas de cálculo").
Fijación postes :
en suelo de madera, 1x **ref. F1W** por 2 postes
en suelo de hormigón, 1x **ref. F2W** por 2 postes
Fijación ángulo :
Para ángulo 90°, 1x **ref.C1W**, +1x **ref.C4** por ángulo.
Para los otros ángulos, 1x **ref.C3W** por ángulo.

Necessários à montagm
(não fornecidos neste pacote)

P Postes
postes suplementares **ref.803** (montagem lateral) em função da configuração (cf. quadro«regras de cálculo»).
Fixação dos postes :
em solo de madeira, 1x **ref. F1W** por 2 postes
em solo de betão, 1x **ref. F2W** por 2 postes
Fixação em ângulo :
Para ângulo a 90°, 1x **ref C1W**, +1x **ref. C4** por ângulo.
Para qualquer outro ângulo, 1x **ref.C3W** por ângulo.

Parti necessarie per il montaggio
(non incluse nel pacco)

IT Pali
pali aggiuntivi **cod.803** (montaggio laterale) secondo configurazione (cf.tabella «modalità di calcolo»).
Fissaggio dei pali :
su pavimento in legno, 1x **cod. F1W** per 2 pali
su pavimento in calcestruzzo, 1x **cod. F2W** per 2 pali
Fissaggio dell'angolo :
Per angoli di 90°, 1x **cod.C1W**, + 1x**cod.C4** per angolo.
Per tutti gli altri angoli, 1x **cod. C3W** per angolo.

Noodzakelijk voor de montage
(niet geleverd in deze verpakking)

NL Palen
bijkomende palen **ref.803** (zijwaartse bewegingen) naargelang van de configuratie (cf. tabel «berekeningsregels»).
Bevestiging palen :
op houten vloer, 1x **ref. F1W** per 2 palen
op betonnen vloer, 1x **ref. F2W** per 2 palen
Bevestiging hoek :
Voor hoek 90°, 1x **ref C1W**, + 1x **ref. C4** per hoek.
Voor elke andere hoek, 1x **ref.C3W** per hoek.

Notwendiges Montagematerial
(nicht in diesem Paket enthalten)

D Pfosten:
zusätzliche Pfosten **Art.-Nr. 803** (Seitenmontage) je nach Konfiguration (siehe Tabelle «Berechnungsregeln»)
Befestigung der Pfosten : auf Holzboden, 1 x **Art.-Nr. F1W** je 2 Pfosten auf Betonboden, 1 x **Art.-Nr. F2W** je 2 Pfosten
Eckmontage : für 90°-Winkel, 1x **Art.-Nr. C1W**, +1x **Art.-Nr. C4** je Ecke.
Für alle anderen Winkel, 1 x **Art.-Nr. C3W** je Ecke.

Montaj için gerekli olanlar
(kolye bitlele verilmemiştir)

TU Direkler
ek direkler **referans : 803** (yan montaj) görünüşe göre (bakın. «hesap cetvelleri»tablosu).
Direklerin yerleştirilmesi :
ağaç zemin üzerin, 1x **referans. F1W** / 2 direkler başına. Beton zemin üzerine, 1x **referans. F2W** / 2 direkler başına. **Köşe tutturması :**
90 derece köşe için, 1x **referans. C1W**, + 1x **referans. C4** köşe başına. diğer köşeler için, 1x **referans. C3W** köşe başına.

Elementy niezbędne do montażu
(nie są dostarczane w tej przesyłce)

PL Słupki
dodatkowe słupki nr **ref. 803,** (montaż boczny) w zależności od konfiguracji (patrz tabela «zasady obliczeniowe»).
Zamocowania słupków:
do posadzki drewnianej, 1x nr **ref. F1W** / 2 na każdy słupek na posadzce betonowej, 1x nr **ref. F2W** / 2 na każdy słupek
Zamocowania elementów kątowych:
Dla elementu kątowego 90°, 1x nr **ref. C1W**, +1x nr **ref. C4** na każdy kąt.Dla każdego innego elementu kątowego, 1x nr **ref. C3W** na każdy kąt.

Necesari pentru montaj
(nu sunt furnizaţi în acest pachet)

RO Stâlpi
stâlpi suplimentari **cod 803** (montare lateral) în funcţie de configuraţie (cf. tabelului „reguli de calcul").
Fixare stâlpi :
pe podea de lemn, 1x **cod F1W** per 2 stâlpi
pe podea din beton, 1x **cod F2W** per 2 stâlpi
Unghi de fixare :
Pentru unghi la 90°, 1x **cod C1W**, +1x **cod C4** per unghi.
Pentru orice alt unghi, 1x **cod C3W** per unghi.

Требуются для сборки
(в посылкоместо не включены)

RU Опоры
дополнительные опоры **арт. 803** (боковые монтажные) по конфигурации (см.. Таблицу «Правила расчета»).
Крепление опор:
на деревянный пол , 1x **арт.F1W** / 2 на каждую опору
на бетонный пол, 1x **арт. F2W** / 2 на каждую опору
Угловое крепление:
Для угла 90°, 1x **арт. C1W**, +1x **арт. C4** на каждый угол.
Для иных углов, 1x **арт.C3W** на каждый угол.

Règles de calcul

GB calculation rules • **E** reglas de cálculo • **P** régras de cálculo • **IT** modalità di calcolo • **NL** berekeningsregels • **D** Berechnungsregeln • **TU** Hesap cetvelleri • **PL** zasady obliczeniowe • **RO** reguli de calcul • **RU** Правила расчета.

Longueur section **GB** Section length **E** Longitud sección **P** Comprimento da secção **IT** Lunghezza della sezione **NL** Lengte profiel **D** Montageprinzip **TU** Kesit uzunluğu **PL** Zasada montażu **RO** Lungime secţiune **RU** Принцип сборки	**Réf. 807** PACK ALU	**Réf. 803** ***poteau supplémentaire vendu séparément*** **GB** Extra post, sold separately **E** Puesto suplementario se vende por separado **P** Coluna suplementar vendida separadamente **IT** Palo supplementare venduto separatamente **NL** Bijkomende paal apart verkocht **D** Zusätzlicher Pfosten spreadawane oddzielnie **TU** ek direkler ayrı ayrı satıldı **PL** Słupek dodatkowy sprzedawane oddzielnie **RO** stâlpi suplimentari vândute separat **RU** дополнительные опоры продано отдельно
0 > 1 ml	x 1	x 0
1,01 > 2 ml	x 1	x 1
2,01 > 3 ml	x 2	x 0
3,01 > 4 ml	x 2	x 1
4,01 > 5 ml	x 3	x 0
5,01 > 6 ml	x 3	x 1
6,01 > 7 ml	x 4	x 0
7,01 > 8 ml	x 4	x 1
...	...	...

Principes de montage

GB Assembly instructions • **E** Consejos de montajo • **P** Conselhos de montagem • **IT** Consigli per il montaggio • **NL** Montageadviezen • **D** Montage-Tipps • **TU** Montaj persibi • **PL** Zalecenia montażu • **RO** Instrucţiuni pentru montaj • **RU** Рекомендации по сборке.

862*

Entretoise pour poteau fixation latérale • Fonte d'aluminium peint, blanc.
GB Spacer for side fastening post • Painted die-cast aluminium, white **E** Riostra para poste fijación lateral • Fundición de aluminio pintada, blanco **P** Travessa para coluna de fixação lateral • Alumínio fundido pintado, branca **IT** Distanziatore per palo di fissaggio laterale • Alluminio pressofuso verniciato, bianco **NL** Tussenstuk paal bevestiging zijkant • Geverfd gegoten aluminium, witte **D** Distanzstück für Pfosten zur Seitenbefestigung • Aluminiumguss, lackiert, weiß **TU** Yan panel direği için aralık cıvatası • Alüminyum döküm, beyaz **PL** Rozpórka do słupka z mocowaniem bocznym • Lakierowane żeliwo aluminiowe, biały **RO** Distanţator pentru montant cu fixare laterală • Aluminiu turnat vopsit, alb **RU** Распорка для столба с боковым креплением • Алюминиевая отливка крашеная, белый.

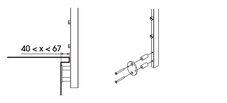

Assembleur pour mains courantes

GB Connectors for handrails • **E** Ensambladores para pasamanos • **P** Mecanismos de montagem para corrimãos • **IT** Assemblatori per corrimano • **NL** Montage-elementen voor leuningen • **D** Verbinder für Handläufe • **TU** korkuluklan birleştirici • **PL** Elementy mocujące do poręczy • **RO** Conectori pentru mână curentă • **RU** Муфты под поручни

A12

2 mains courantes ensemble

GB To assemble 2 handrails • **E** 2 pasamanos juntos • **P** 2 corrimãos em conjunto • **IT** 2 corrimani insieme • **NL** 2 leuningen te koppelen • **D** 2 Handläufe zusammenzusetzen • **TU** 2 korkuluk bir araďa • **PL** Do połączenia 2 poręczy • **RO** Pentru asamblarea împreună a 2 mâini curente • **RU** Для соединения двух перил необходимо.

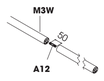

Départ main courante/mur

GB start from handrail/wall • E inicio pasamanos/pared • **P** inicio corrimão/parede • **IT** inizio corrimano/parete • **NL** verhelpunt leuning/muur • **D** Abgang Handlauf/Mauer • **TU** korkuluk başlangıcı/duvar • **PL** poręczy początkowej ze ścianą • **RO** punct de plecare mână curentă/perete • **RU** начинать с участка перила/стена.

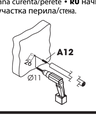

244*

Enjoliveur • Fonte d'aluminium thermolaqué
Permet de raccorder et de camoufler la coupe des mains courantes bois et aluminium.
GB Connector piece • Powder coated die-cast aluminium **E** Embellecedor • Fundición de aluminio termolacado **P** Tampão • Alumínio fundido termolacado **IT** Listello • Ghisa di alluminio termolaccato **NL** Afdekking • Thermogelakt gietaluminium **D** Zierblende • Aluminiumguss, einbrennlackiert **TU** Tekerlek kapağı • Termo-lake alüminyum kapıama **PL** Osłona • Żeliwo aluminiowe lakierowane na gorąco **RO** Element de îmbinare • Aluminiu turnat, termolăcuit **RU** Декоративный колпак • Термолакированное алюминиевое литье.

Coudes de liaison pour mains courantes

GB Connectors for handrails / angle pieces • **E** Ensambladores para pasamanos /codos • **P** Mecanismos de montagem para corrimãos/cotovelos • **IT** Assemblatori per corrimano/gomiti • **NL** Montage-elementen voor leuningen / kniestukken • **D** Verbinder für Handläufe / Winkelstücke • **TU** dökme alüminyum korkuluk bağlantı dirsekleri • **PL** Elementy mocujące do poręczy / kolan • **RO** Conectori pentru mână curentă / fitting-uri • **RU** Муфты под поручни / уголки

C1W*

Coude de liaison de main courante 90°

GB Handrail connector elbow 90° • **E** codo de empalme de pasamanos 90° • **P** cotovelo de ligaçao de corrimanos 90° • **IT** Gomito di collegamento del corrimano 90° • **NL** Verbindingstuk leuning 90° • **D** Verbindungskrümmer für Handlauf 90° • **TU** dökme alüminyum korkuluk bağlantı dirsekleri 90° • **PL** Kolanka połączeniowe do poręczy 90° • **RO** bağlama rampasi 90 ° dirsek • **RU** Соединительные колена для поручней, алюминиевое литье 90°.

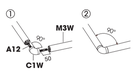

C3W*

Coude de liaison de main courante variable 90°-180°

GB angle variable from 90 to 180° • **E** Codos de empalme de pasamanos variable de 90 a 180° • **P** Cotovelo de ligação corrimão variável de 90° a 180° • **IT** Gomiti di collegamento corrimano variabile da 90 a 180° • **NL** Verbindingsstukken voor de leuning van 90 tot 180° • **D** Verbindungsbögen für Handlauf variabel, 90 bis 180° • **TU** dökme alüminyum korkuluk bağlantı dirsekleri 90°-180° • **PL** Kątowniki łączące poręczy z regulacją od 90 do 180° • **RO** Coturi de legătură pentru mână curentă, variabile de la 90 la 180° • **RU** Соединительное колено для поручня с углом от 90 до 180 °

inoline®

pack white

garde-corps poteaux fixation latérale • 2 m

GB Ready-made pack - 2m, white alimunium, side fastened posts • **E** Pack listo para instalar - 2m, aluminio blanco, postes fijación lateral • **P** Pack pronto a instalar - 2m, aluminio branco, postes de fixação lateral • **IT** Pack pronto per la posa - 2m, alluminio bianco, pali di fissaggio laterale • **NL** Montgeklare pack - 2m, wit aluminium, paaltje bevestiging zijkant • **D** Montagefertige Bausätze - 2m, weiß aluminium, Seitenbefestigungspfosten • **TU** kurmaya hazır paket, 2 metre, beyaz alüminyum, Yan montaj sonrası • **PL** Zestaw gotowy do montażu - 2m, biały aluminium, po montażu bocznego • **RO** Pachete gata de montat - 2m, alb aluminiu, partea mesaj montare • **RU** Готовые к сборке комплекты - 2m, белый Алюминий,бокового крепления пост.

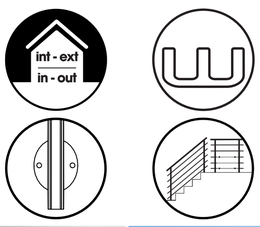



composition

GB Contents of pack • E Composición • P Composição • IT Composizione • NL Samensteling • D Zusammensetzung des Bausatzes • TU kompozisyon • PL Zawartość zestawu • RO Piesele componente ale kitului • RU Состав набора

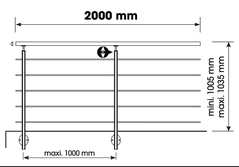

2x POTEAUX