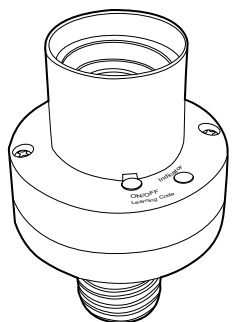
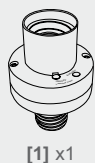


blyss
**Douille
 télécommandée pour
 éclairage intérieur**

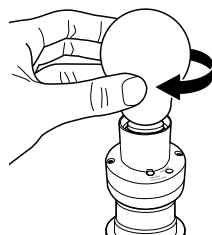
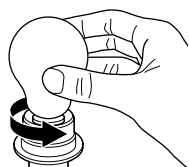
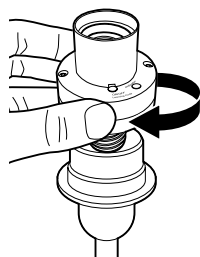


Version : 2

01



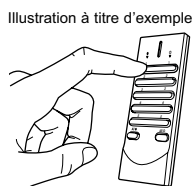
A



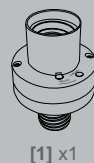
B



C



02



D

Illustration à titre d'exemple


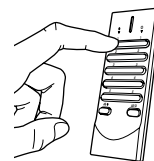
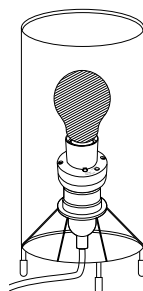
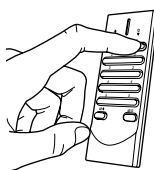
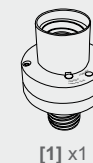


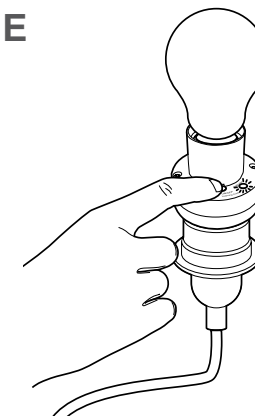
Illustration à titre d'exemple



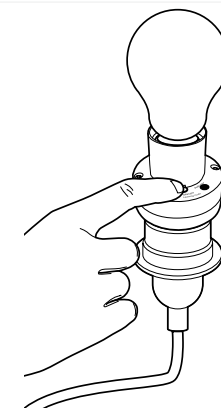
03



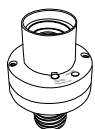
E



F



Votre produit



[1] x1

Pour bien commencer...

Pour bien commencer...

Pour bien commencer...

Pour bien commencer...

Pour bien commencer...

Sécurité

- Utilisez la douille uniquement en intérieur.
- Ne laissez pas les enfants manipuler le produit.
- Coupez toujours l'alimentation électrique lorsque vous procédez à l'installation ou à l'entretien (fusible retiré ou disjoncteur coupé).
- Laissez refroidir l'ampoule au minimum 10mn avant toute intervention.
- Ce produit est prévu pour être utilisé avec un émetteur de la gamme Blyss : télécommande, détecteur de mouvement sans fil, interrupteur sans fil, centrale domotique, etc.

01 Programmation

- A** > Intercalez la douille entre une ampoule et sa lampe.
- B** > Placez la douille en mode de réception : maintenez enfoncée la touche en façade de la douille jusqu'à ce que le voyant clignote.
 > Référez-vous au guide de l'appareil émetteur pour savoir comment déclencher son émission.
- C** > Dans les secondes qui suivent, déclenchez l'appareil que vous souhaitez utiliser pour commander la douille (appui sur une touche, etc.).
 > Votre émetteur est à présent associé à la douille.
 > Répétez l'opération avec différents émetteurs pour pouvoir commander la douille à l'aide de plusieurs dispositifs.

- > Ce produit peut être associé à une centrale domotique Blyss. Vous pouvez ainsi le piloter à distance depuis un ordinateur ou de votre smartphone.
- > Connectez-vous sur le site internet : www.castorama.fr pour plus de détails

02 Utilisation

- D** > Si votre émetteur dispose d'un ordre d'allumage et un ordre d'extinction, vous pourrez allumer ou éteindre au choix la douille.
 Exemple : télécommande Blyss avec touches ●●.
- > Si votre émetteur ne dispose pas d'un ordre d'extinction, la douille s'allumera et s'éteindra alternativement à chaque ordre reçu.
 Exemple : télécommande de motorisation Blyss sans touche OFF. La même touche allumera et éteindra alternativement la douille.

03 Déprogrammation

- > Vous pouvez déprogrammer l'ensemble des émetteurs enregistrés par la douille.
- E** > Pour ce faire, maintenez la touche de la douille enfoncée jusqu'à ce que le voyant de la douille clignote.
- F** > Relâchez puis maintenez de nouveau la touche de la douille jusqu'à ce que le voyant de la douille s'éteigne.
 > La mémoire de la douille est à présent vierge, vous pouvez recommencer l'étape de programmation.

Effacement sélectif

> Si vous souhaitez effacer de la mémoire de la douille un dispositif de commande précis (et non l'ensemble des émetteurs enregistrés), recommencez la programmation avec l'émetteur que vous souhaitez déprogrammer.

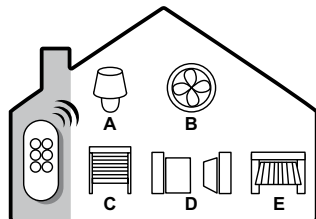
> L'émetteur sera alors effacé de la mémoire de la douille.



Le concept LIVEEZ vous permet de sécuriser votre maison et vos proches, de commander et de programmer tous vos équipements électriques (éclairage, chauffages, volets, automatismes de portail...) de chez vous ou à distance grâce à une gamme de produits compatible et évolutive.

De chez vous

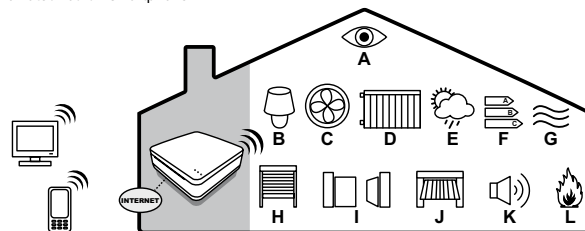
> Via une **télécommande** Blyss



- A. Eclairage intérieur/ extérieur
B. VMC
C. Volets
D. Portail
E. Porte de garage

De chez vous ou de l'extérieur

> Via la **centrale domotique** (connectée à internet) pour piloter vos équipements électriques depuis un ordinateur ou un smartphone



- A. Surveillance
B. Eclairage intérieur/ extérieur
C. VMC
D. Chauffage
E. Météo
F. Consommations énergétiques
G. Détection inondation
H. Volets
I. Portail
J. Porte de garage
K. Détection intrusions
L. Détection incendie

Produits compatibles

Emetteurs compatibles avec la douille de ce kit			
Gamme Gestion éclairage	Gamme Vidéosurveillance	Gamme Motorisation/fermeture	Autres
réfs. 599031 - 582861 - 582862 - 599047 -	réfs. 582889 - 582892 - 587967	réfs. 582853 - 582858	réfs. 582886 - 582883 - 582864



Les 4 règles d'or pour l'entretien

- 1 Dévissez la douille de la lampe avant tout entretien.
- 2 N'utilisez pas de substances abrasives ou corrosives.
- 3 Utilisez un simple chiffon doux légèrement humidifié.
- 4 Ne vaporisez pas directement le produit avec un aérosol.

Maintenance

> Votre douille ne nécessite aucune maintenance autre qu'un nettoyage occasionnel.

Caractéristiques techniques

> 1 douille télécommandée d'une puissance de 60W.

> Portée en champ libre : 25m.

> La portée radio indiquée est la portée en champ libre, c'est-à-dire sans obstacle entre la prise et l'émetteur. Tout obstacle ou perturbation réduit cette portée.

> Fréquence radio : 433,92MHz.


> Capacité mémoire : jusqu'à 4 émetteurs distincts.

> Culot à vis E27.

> Température d'utilisation : de 0°C à 40°C.

> Usage intérieur uniquement.

Mise au rebut/recyclage

 Ce logo signifie qu'il ne faut pas jeter les appareils hors d'usage avec les ordures ménagères. Les substances dangereuses qu'ils sont susceptibles de contenir peuvent nuire à la santé et à l'environnement. Faites reprendre ces appareils par votre distributeur ou utilisez les moyens de collecte sélective mis à votre disposition par votre commune.

Garantie

> Votre produit est garanti 2 ans pièces et main d'œuvre, à compter de la date d'achat. Vous devez conserver une preuve d'achat durant toute cette période de garantie.

> La garantie ne couvre pas les dommages causés par négligence, par chocs et accidents.

> Aucun des éléments de ce produit ne doit être ouvert ou réparé par des personnes étrangères à la société Avidsen.

> Toute intervention sur l'appareil annulera la garantie.

Déclaration de conformité


A la directive R&TTE


AVIDSEN déclare que l'équipement :
Douille télécommandée 582863 (RSL885R)
Est conforme à la directive 1999/5/CE et sa conformité a été évaluée selon les normes en vigueur :
EN60598-1:2008+A11:2009
EN60238:2004+A11:2008
EN301489-1 V1.8.1
EN301489-3 V1.4.1
EN300220-2 V2.1.2


A Tauxigny Alexandre Chaverot, président
08/09/10





Pictogrammes

 Ce produit est conforme à toutes les exigences des directives européennes.

 Ce produit est prévu pour être utilisé en intérieur uniquement.

 Ce produit respecte les exigences de la directive RoHS visant à limiter les concentrations maximales de certaines substances dangereuses utilisées dans le matériel électrique ou électronique.

 Ce produit est équipé d'une double isolation électrique ou d'une isolation renforcée et ne nécessite pas d'être relié à la terre.

 Besoin d'une assistance téléphonique?

Nos conseillers vous répondent du lundi au vendredi de 9h à 12h et de 14h à 18h au :
09 74 75 01 74
(PRIX D'UN APPEL LOCAL)
et prononcez le mot clé "Domotique LIVEEZ"