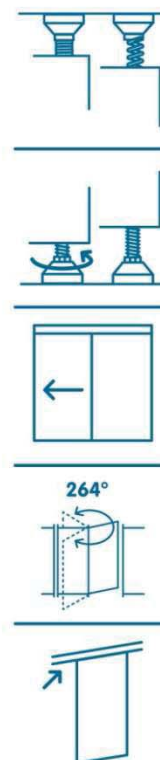


GEOM

HUPSOS

Cloison modulable 3 en 1,
amovible, pivotante ou
coulissante



Cloison modulable 3 en 1, amovible, pivotante ou coulissante

H. 240 - 250 cm x L. 100 x Ep. 3,5 cm

Matériaux :

- Bois : pin (Pin radiata)
- Origine du bois : Espagne

Permet de créer deux espaces dans une pièce

Se centre à souhait

Système de pieds réglables

Aucun perçage nécessaire, ni au sol, ni au plafond

Hauteur réglable 240 - 250 cm

Des pieds blancs sont disponibles séparément par blister de 2 pièces Hepta GEOM

Transformable en cloison pivotante ou coulissante

Éléments vendus séparément :

- Système pivotant (Réf. 629742)
- Système coulissant (Réf. 629741)

A monter soi-même : se reporter à la notice au dos

Contenu du colis :

- 1 cloison (une seule pièce)
- quincaillerie (4 pieds et 1 clé)
- 1 notice de pose

Cette cloison GEOM est garantie 1 an sous réserve d'une installation et d'une utilisation normale du produit.

Castorama France. BP 101 - 59175 Templemars

www.castorama.fr

N°Azur 0 810 104 104
Dites «Question» (prix appel local)



The mark of
responsible forestry




Réf. 64 74 30



3 454976 474308 >


GEOM

Hupsos



Cloison modulable
3 en 1, amovible,
pivotante ou coulissante

Vous aurez besoin de



Pour bien commencer...



Et dans le détail...



Sécurité

- Ne laissez pas les enfants manipuler le produit.
- Utilisez ce produit pour un usage domestique seulement.
- Veillez à ce que votre sol et votre plafond soient aptes à supporter la mise en pression du produit.


Régulièrement

> Vérifiez le bon maintien en pression de votre cloison.

Garantie

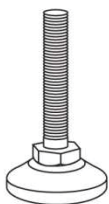
> Garantie 1 an fabricant sous réserve d'une installation conforme aux instructions jointes et d'une utilisation normale du produit.

Réf: 64 74 30

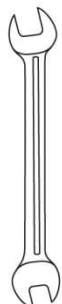


[01] x 1

[02] x 4




[03] x 1

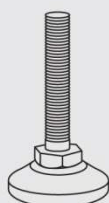


01


[01] x 1



[02] x 4



[03] x 1



Insérer les vérins dans les chevilles appropriées.

Mette la cloison en pression entre le sol et le plafond en bloquant les pieds à l'aide de l'écrou serré avec la clé.