

# HARMON

PLAN DE TOILETTE DÉCOR BÉTON  
Épaisseur 4,4 cm

144 x 50 cm



FABRICATION  
FRANÇAISE



Plan hydrofuge



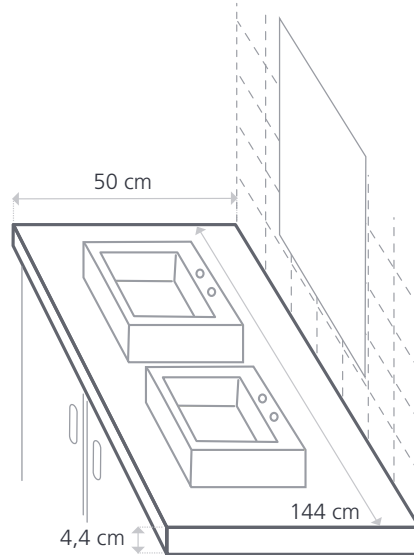
Entretien facile



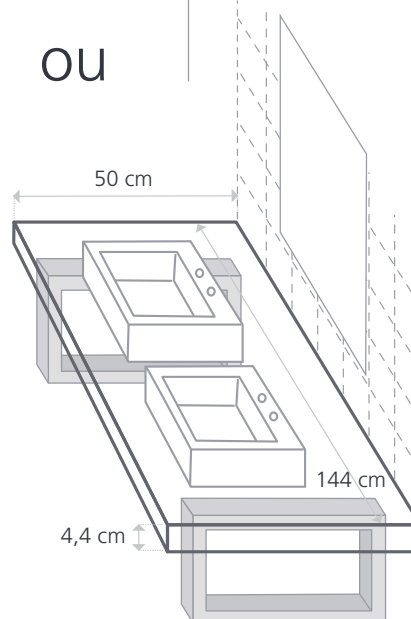
Hautement résistant



Poids supporté



ou



## Plan de toilette

**Matière** : panneaux de particules

**Finition** : Stratifié - 4 chants plaqués droits

**Origine du bois** : Europe

**Installation** : pose sur meuble ou pose suspendue (fixation avec équerres vendues séparément.)

Fabriqué en France

\*Ce produit Cooke & Lewis est garanti 3 ans pièces et main d'œuvre, sous réserve d'une installation et d'une utilisation conformes aux instructions de la notice.

**Castorama France**

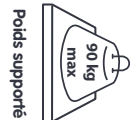
CS 50101 Templemars  
59637 Wattignies CEDEX  
www.castorama.fr

**N°Azur 0 810 104 104**  
Dites «Question» (prix appel local)

REF : 66 70 41



HARMON  
PLAN DE TOILETTE DÉCOR BÉTON  
Épaisseur 4,4 cm  
144 x 50 cm



\*Pose sur meuble ou pose suspendue (fixation avec équerres vendues séparément.)



# HARMON

## PLAN DE TOILETTE Epaisseur 4,4 cm

Pour bien commencer...

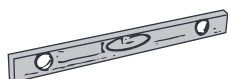


### A vérifier

- ✓ Le support et le mur doivent être secs et propres
- ✓ Vérifier la planéité et la stabilité du support

### Vous aurez besoin de

Pour installer votre plan de toilette



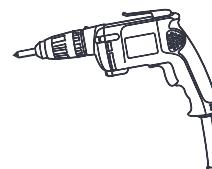
1 niveau



1 cartouche de silicone

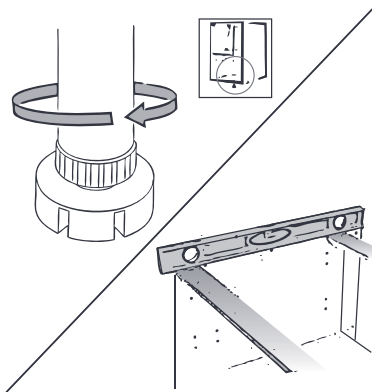


1 visseuse

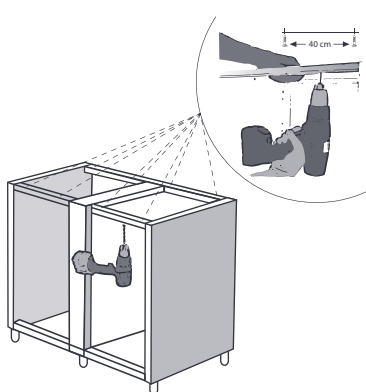


1 perceuse

### 1 Mise à niveau du meuble

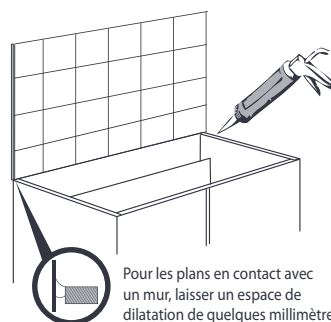


### 2 Pré-perçage



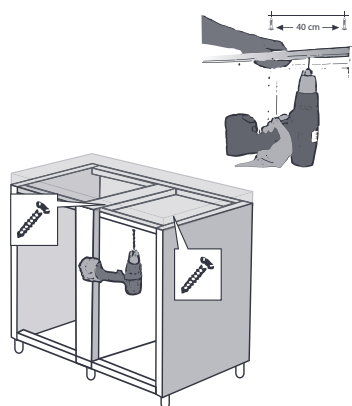
### 3 Etanchéité entre le plan et le meuble

Avant le raccordement, enduire de silicone les chants en contact pour les rendre étanches à l'eau et éviter les infiltrations.



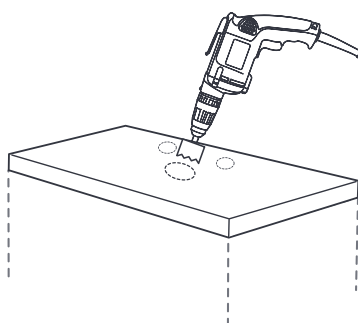
Pour les plans en contact avec un mur, laisser un espace de dilatation de quelques millimètres.

### 4 Fixation du plan




### 5 Découpe

Découper l'emplacement de la bonde et du robinet



### 6 Finition

Etanchéité de la vasque



Etanchéité entre le mur et le plan

Et dans le détail...



### Conseils d'utilisation

Nos plans de travail sont résistants à l'abrasion et aux chocs normaux. Cependant, une entaille avec un objet tranchant ou pointu est irréparable.

Nettoyer immédiatement les liquides renversés sur le plan, surtout au niveau des jonctions avec le mur ou avec un autre plan afin d'éviter toute altération du décor ou infiltration d'eau.

### Les 5 règles d'or pour l'entretien

- 1 Nettoyer votre plan de travail à l'eau savonneuse.
- 2 Ne pas utiliser de produit récurant ou abrasif.
- 3 Ne pas utiliser des produits de polissage, de cire ou de nettoyant pour meuble.
- 4 Ne pas utiliser des agents de blanchiment comme l'eau de javel ou du détartrant.
- 5 Ne pas utiliser des produits de nettoyage contenant des bases fortes ou des acides.

### Garantie

Le plan de toilette est garanti 3 ans pour une utilisation dans un cadre domestique, posé et entretenu selon les indications ci-dessus.