



Matériel pour le balayage humide
Balai trapèze équipé, de préférence, de gazes à usage unique, antistatiques et/ou pré imprégnées



Matériel pour l'entretien mécanique
Autolaveuse, rotocleaner ou monobrosse



Disque de nettoyage mécanique
Références couleur 3M ou équivalent


















Matériel pour le lavage manuel
Frange ou gaze jetable en microfibre



Matériel pour entretien à la vapeur
Suivre les préconisations du fabricant

⚠ Sur les produits clipsables, repositionnables et plombants, nous déconseillons le trempage des sols.

	Matériels utilisés	Produits d'entretien	Méthodes d'entretien
Mise en service			
Entretien mécanique	  ou  si sale	Détergent alcalin	<ul style="list-style-type: none"> Balayage humide Lavage mécanique à 300-450 trs/min (avec récupération d'eau)
Entretien quotidien	 	Détergent neutre	<ul style="list-style-type: none"> Balayage humide Lavage manuel avec balai à plat Rinçage
OU			
Entretien mécanique	   ou  amande 	Détergent neutre	<ul style="list-style-type: none"> Balayage humide Lavage mécanique à 300-450 trs/min (avec récupération d'eau) <p>ou</p> <ul style="list-style-type: none"> Nettoyage vapeur
Nettoyage approfondi	   ou  amande	Détergent alcalin	<ul style="list-style-type: none"> Balayage humide Lavage mécanique à 300-450 trs/min (avec récupération d'eau)

Ce protocole de maintenance est à adapter en fonction du niveau de trafic et de la localisation de la zone.

Dans le cadre d'un **entretien manuel** et afin de vous offrir les meilleurs résultats en termes d'hygiène et d'esthétisme, **Gerflor recommande l'usage de détergents neutres et alcalins à fort pouvoir mouillant** (parfait étalage et nettoyage de toute la surface du sol).

Voici une liste non exhaustive des produits recommandés par les principaux fabricants :

KIEHL : Profloor*, RS Nett**
TANA / WERNER : Green care
SR15*, Floor Cleaner S*, Clean
Fresh*, Difotan*, Clean Extreme*,
Innomat**

ECOLAB : Brial Clean S*
ANIOS : Deterg'anios*
ROCHEX : Polystar*, Roctonic**
BUZIL : HC 43**
Dr. SCHUTZ : PU Reiniger**

DIVERSEY / SEALED AIR: Asset*
DREITURM : Multinetzer*,
Goldreif (vert)*, Linorein**,
D1 Neu**

*Neutre / **Alcalin

PRÉCAUTIONS D'USAGE



- Ne jamais effectuer de décapage avec des disques abrasifs ou des procédés risquant de détériorer le traitement de surface (abrasifs, solvants...).
- Ne jamais utiliser d'embouts (de chaise ou de mobilier) en caoutchouc, mais des embouts en PVC ou en Polyéthylène.

TRAITEMENT DES TACHES EN COURS DE CHANTIER

Élimination des traces de peintures

- Proscrire tout ponçage (Scotch Brite, tampon à récurer, paille de fer...).
- Utiliser le solvant de la peinture si celui-ci est connu. En cas de non connaissance du solvant, commencer par des solvants tels que Essence C, White Spirit... avant d'essayer des solvants plus agressifs (bombe Taraclean).
Ne pas insister en cas de résistance.
- Après application du solvant, essuyer et rincer le sol.

Sur les gouttes de peinture

La bombe de froid donne de très bons résultats quand la peinture forme une goutte sur le matériau (achat de bombe de froid chez fabricants de produits d'entretien ou en pharmacie).

Sur les traces de colles

- Traces fraîches de colle acrylique (< 1 mois)
Appliquer une solution à base d'eau additionnée de décapant, laisser agir puis effectuer un nettoyage mécanique et rincer le sol.
- Traces de colles acryliques sèches (> 1 mois)
Utiliser de l'Essence C ou du White Spirit. Après application du solvant, essuyer et rincer le sol.
- Traces de colles solvants
Utiliser des solvants agressifs (bombe Taraclean) mais pas trop insister sur les traces de colles résistantes (colles réticulées qui résistent aux solvants).

QUELQUES CONSEILS DE DÉTACHAGE

Rouille

Appliquer un anti-rouille ou acide oxalique. Rincer abondamment.

Matières grasses alimentaires / peinture / stylo à bille / stylo feutre / graisse lourde (goudron)

Appliquer sur la tache un solvant tel que Essence C, White Spirit. Frotter avec le produit pur et rincer abondamment.

Traces de caoutchouc / traces de chaussures

Appliquer un détergent alcalin traces de chaussures (Dynatech Trophy). Laisser agir 5 minutes. Frotter.

Chewing-gum

Utiliser une bombe de froid pour durcir le chewing-gum puis le retirer à l'aide d'une spatule en plastique (achat de bombe de froid chez fabricants de produits d'entretien ou en pharmacie).