

# Notice

## Cendr'Express 1200

Aspirateur à cendres



Référence > **042.AAC1**

**Contenance** > 18 L

**Puissance** > 1200 W

**Tension** > 230 V

**Fréquence** > 50 Hz

**Fabriqué en UE** >



**Conformité** > **CE**



Lire attentivement le contenu de cette notice avant d'utiliser l'aspirateur CENDR'EXPRESS 1200. Un usage incorrect est susceptible de provoquer des blessures et dommages. Conserver cette notice pendant toute la durée de vie du produit.

 **DIXNEUF**

simplifier la chaleur bois

**Conçu pour aspirer les cendres froides et les résidus de granulés, CENDR'EXPRESS 1200 permet de nettoyer la chambre de combustion et la grille en toute sécurité.**



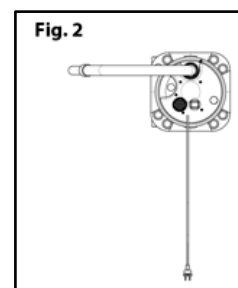
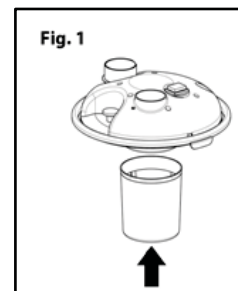
Non adapté :

- > au nettoyage des chaudières et des poêles à pétrole/fioul
- > à l'aspiration des poussières de plâtre et de ciment

- > **Ne JAMAIS aspirer de cendres chaudes, au risque d'endommager définitivement l'aspirateur**
- > Ne pas aspirer de liquides ou de poussières, l'aspirateur étant destiné uniquement aux cendres et aux résidus de granulés
- > Aspirer au maximum 3 kg de cendres au cours de l'opération de nettoyage
- > Toujours laisser un lit de cendres dans le foyer pour le prochain allumage
- > Eteindre et débrancher l'aspirateur après chaque utilisation, sans tirer sur le câble d'alimentation électrique
- > Nettoyer le couvercle du logement du moteur avec un chiffon sec
- > Conserver l'appareil dans un endroit sec et protégé des intempéries
- > Ne pas laisser à la portée des enfants ou personnes dont les capacités physiques, sensorielles ou mentales sont limitées

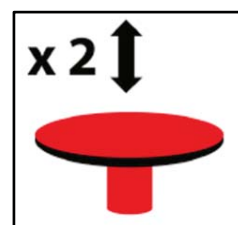
**Retirer l'aspirateur de son emballage et vérifier qu'il ne présente aucun dommage.**

1. Placer l'aspirateur sur une surface plane
2. S'assurer que le filtre est bien placé dans son logement (fig.1)
3. Connecter le flexible en métal dans son logement (fig.2), puis l'embout en métal à l'autre extrémité du flexible
4. Brancher l'aspirateur
5. Vérifier que les cendres sont complètement froides et bien éteintes
6. Allumer l'aspirateur et aspirer les cendres situées dans la chambre de combustion et sur la grille
7. Nettoyer l'aspirateur et le filtre après chaque utilisation (voir ci-dessous)



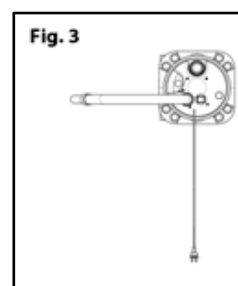
**En cas de diminution de la puissance d'aspiration :**

1. Eteindre l'aspirateur
2. Tirer la manette anti-colmatage vers le haut à deux reprises
3. Relâcher la manette de manière à secouer le filtre positionné à l'intérieur
4. Rallumer l'aspirateur puis vérifier la puissance d'aspiration



**Cet aspirateur à cendres dispose également d'une fonction soufflerie, qui peut s'avérer utile notamment pour assurer un nettoyage complet du filtre, du bloc moteur et du fût.**

1. Déconnecter le flexible en métal
2. Connecter le raccord fourni au flexible en métal
3. Connecter le flexible avec son raccord dans le logement prévu pour la soufflerie (fig.3)
4. Brancher puis allumer l'appareil
5. Orienter la sortie d'air vers la cible
6. Eteindre l'appareil









**Après chaque opération de nettoyage, il est conseillé de dépoussiérer l'aspirateur et son filtre à l'extérieur de l'habitation.**

1. Déclipser le bloc moteur du fût
2. Enlever le filtre en le retirant énergiquement
3. Vérifier que le filtre est en bon état et le remplacer s'il est endommagé
4. Enlever les cendres fixées à l'intérieur et à l'extérieur du filtre, soit en le secouant, soit en utilisant la fonction soufflerie (voir page précédente)
5. Vider le fût. Ne pas hésiter à verser les cendres dans le jardin : elles sont riches en calcium et en sels minéraux.
6. Clipser à nouveau le bloc moteur

**CENDR'EXPRESS 1200 est garanti 2 ans à compter de la date d'achat (preuve d'achat à conserver).**

- Sont exclus les défauts liés :
- > à un stockage défectueux
  - > à une manipulation incorrecte
  - > au non respect des conseils d'utilisation, notamment l'aspiration de cendres encore chaudes
  - > à des coups ou des rayures

	Les produits électriques usagés ne doivent pas être jetés avec les déchets ménagers.
	Appareil de classe II à double isolation
	Porter des lunettes de protection
	Porter des gants de protection
	Garder les enfants éloignés L'utilisation de ce produit est interdite aux enfants et adolescents Le produit ne doit pas être laissé à la portée des enfants ou dans l'environnement des enfants. Ne jamais laisser des enfants l'utiliser. Il convient de surveiller les enfants pour s'assurer qu'ils ne jouent pas avec le produit. Ne jamais laisser le produit sans surveillance.

Le soussigné, représentant légal de : DIXNEUF 94, rue Nationale 49740 LA ROMAGNE (France)  Déclare que le produit suivant :  Description : - Aspirateur à cendres électrique - Code article : 042.AAC1 - Marque commerciale : DIXNEUF - CENDR'EXPRESS 1200	Est en conformité avec les normes ou documents normalisés suivants :  EN 55014-1 (2000) + A1 (2001) + A2 (2002) EN 61000-3-2 (2000) + A2 (2005) EN 61000-3-3 (1995) + A1 (2001) + A2 (2005) + ISI (2005) EN 55014-2 (1997) + A1 (2001) EN 60335-2-2 : 2003 EN 60335-2-2/A1 : 2004 EN 60335-2-2/A2 : 2006 EN 60335-1 : 2002 EN 60335-1/A11 : 2004 EN 60335-1/A1 : 2004 EN 60335-1/A12 : 2006 EN 60335-1/A2 : 2006	La Romagne, le 20 janvier 2015 Raphaële LUCAS, Présidente  
---	---	---