

COLLE & JOINT SPÉCIAL DOUCHE À L'ITALIENNE ET PISCINE

1/2



LES + PRODUIT

- ▶ 2 en 1 : collage et finition
- ▶ Idéal mosaïque, pâte de verre et galet
- ▶ Joints de 1 à 8 mm (galet 15 mm)

CONDITIONNEMENT ET PALETTISATION

- ▶ 5 kg - 96 boîtes - Lot de 4
- ▶ 25 kg - 42 sacs

CONSERVATION

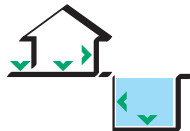
- ▶ 24 mois à partir de la date de fabrication en emballage d'origine non ouvert, stocké à l'abri de l'humidité

COLORIS

- ▶ Blanc

PEIGNE

- ▶ U6, U9, DL*20
(*DL = Demi Lune)



PROPRIÉTÉS

Colle carrelage blanche destinée à la pose et au jointoiment (de 1 à 8 mm en joint) de carrelage, sur supports neufs ou en rénovation. Idéale pour coller et jointoyer de la pâte de verre ou des plaques de galets, elle convient aussi pour des pierres naturelles et des formats de carreaux jusqu'à 60 x 60 cm au sol et 45 x 45 cm au mur (tous types de carreaux, y compris le grès cérame).

SUPPORTS ADMIS ET REVÊTEMENTS ASSOCIÉS

		Pâte de verre	Carreau de terre cuite	Grès cérame	Faïence	Pierre naturelle
SOL INTÉRIEUR	Support ciment	15 x 15	30 x 30	60 x 60		60 x 60
	Ragréage P3					
	Dallage sur terre-plein					
	Chape anhydrite*					
	Sous-couche d'étanchéité					
	Supports de rénovation (ancien carrelage, traces de colle, parquet collé, peinture poncée, dalle plastique rigide)					
Panneau bois CTBH - CTBX**	15 x 15	30 x 30	33 x 33		33 x 33	
SOL EXT.	Support ciment	15 x 15	30 x 30	45 x 45		60 x 60
	Dallage sur terre-plein					
	Ragréage P3					
MUR INTÉRIEUR	Support ciment	10 x 10	15 x 15	45 x 45	45 x 45	45 x 45
	Plaque de plâtre cartonnée et hydrofugée					
	Béton cellulaire					
	Sous-couche d'étanchéité					
	Ancien carrelage					
	Peinture poncée					
Panneau bois CTBH - CTBX**	10 x 10	15 x 15	33 x 33	33 x 33	33 x 33	
Panneau polystyrène revêtu						

Poids maximal des carreaux aux murs : 40 kg/m².

* Appliquer au préalable 2 couches de **PRIMAIRE TOUS SUPPORTS** espacées de 30 minutes à 1 heure.

** Appliquer au préalable 1 couche de **PRIMAIRE TOUS SUPPORTS**.

PRÉPARATION DES SUPPORTS

- Les supports seront sains, propres, dépoussiérés, exempts de toutes traces d'huile, de plâtre, de laitance... Ils pourront être légèrement humidifiés. Sur supports anciens, rectifier les défauts de planimétrie avec un ragréage adapté.
- **Sur ancien carrelage**, vérifier la bonne tenue des carreaux et les dépolir. Retirer les carreaux défectueux et combler à l'aide de la colle. Si plus de 10 % des carreaux sont défectueux, il est conseillé de déposer la surface dans sa totalité.
- Aux murs, ainsi qu'aux jonctions mur/bac à douche, appliquer **SOUS-COUCHE DE PROTECTION À L'EAU SOUS CARRELAGE** sur le support, assortie de **BANDE D'ARMATURE** dans les angles.

MISE EN ŒUVRE

EN COLLAGE :

- Étaler le mortier-colle sur le support à l'aide d'une truelle ou d'une lisseuse sur une surface de 1 à 2 m², puis à l'aide d'une taloche crantée adaptée, régulariser l'épaisseur.
- En supports extérieurs, coller les carreaux en double encollage. Respecter les indications ci-dessous en appliquant en plus le beurrage de l'envers du carrelage.
- Presser le revêtement par battage à l'aide d'un maillet afin d'assurer le parfait transfert.

EN JOINTOIEMENT :

- Vérifier qu'il ne reste pas d'eau dans les joints.
- Faire pénétrer le produit dans les joints à l'aide d'un platoir caoutchouc semi-dur, en appuyant afin que les joints se remplissent dans toute leur profondeur.

COLLE & JOINT SPÉCIAL DOUCHE À L'ITALIENNE ET PISCINE

2/2

- Colle et joint doivent faire corps, les deux opérations doivent se dérouler en 24 h maximum.
- Le nettoyage des bavures s'effectue par petites surfaces de 2 m² environ, à l'aide d'une éponge propre et humide.
- Lorsque la surface du revêtement commence à poudrer, dépoussiérer.
- Pour éviter l'apparition d'un bullage des joints, bien respecter le taux de gâchage
- Dans le cas du jointolement de galets, utiliser **ADJUVANT SUPER +** en additif au mélange pour augmenter la souplesse du joint large. Le volume d'**ADJUVANT SUPER +** vient en remplacement d'une partie de l'eau de gâchage, en respectant le ratio 1 volume d'adjuvant pour 3 volumes d'eau.

PERFORMANCES

- Adhérence initiale à 28 jours (MPa) : ≥ 1.
- Adhérence après action de l'eau (MPa) : ≥ 1.
- Adhérence après cycles gel/dégel (MPa) : ≥ 1.
- Adhérence après action de la chaleur (MPa) : ≥ 1.

CONSOMMATION ET PEIGNE

■ EN COLLAGE

Format du carreau	≤ 15 x 15 cm	≤ 45 x 45 cm	≤ 60 x 60 cm
Sol intérieur	3,5 kg/m ² (U6)	6 kg/m ² (U9)	7 kg/m ² (DL20)
Sol extérieur	5 kg/m ² (U6)	7 kg/m ² (U9)	8 kg/m ² (DL20)
Mur intérieur	3,5 kg/m ² (U6)	5 kg/m ² (U9)	

 SIMPLE ENCOLLAGE  DOUBLE ENCOLLAGE

■ EN JOINTOIEMENT

Indications pour un joint au sol de 5 mm de large et 10 mm de profondeur.











Carreaux	Consommation
15 x 15 cm	0,8 kg/m ²
20 x 20 cm	0,6 kg/m ²
30 x 30 cm	0,4 kg/m ²
40 x 40 cm	0,3 kg/m ²
60 x 60 cm	0,2 kg/m ²

Multiplier la consommation en fonction de la largeur du joint.

Indications pour un joint au mur de 2 mm de large et 6 mm de profondeur.

Carreaux	Consommation
5 x 5 cm	0,5 kg/m ²
10 x 10 cm	0,25 kg/m ²
10 x 20 cm	0,2 kg/m ²
15 x 15 cm	0,15 kg/m ²
20 x 20 cm	0,1 kg/m ²
30 x 30 cm	0,07 kg/m ²

CARACTÉRISTIQUES D'UTILISATION

 colle 26% d'eau joint 24% d'eau	 1 h 30 pour appliquer	 30 min pour carreler	 20 min pour ajuster	 12 h pour réaliser les joints
 30 à 40 min pour nettoyer les joints	 60 min dans le cas d'ajout d'ADJUVANT SUPER +	 7 jours remise en eau	 +30°C +5°C Température d'utilisation	 Ne pas appliquer en plein soleil, sous la pluie ou par vent

CATALOGUE TECHNIQUE - Décembre 2021

La présente Fiche Technique a pour but d'informer sur les propriétés du produit. Les renseignements qui y figurent sont basés sur nos connaissances actuelles. Il appartient à l'utilisateur de s'informer sur l'adaptation du produit à l'usage désiré et de vérifier si cette fiche n'a pas été remplacée par une édition plus récente - Mise à jour consultable sur www.parexlanko.com

PAREXGROUP SAS 19 place de la Résistance - CS 50053
92445 Issy-les-Moulineaux Cedex

PAREXLANKO

Consulter la Fiche de Données de Sécurité disponible sur demande ou sur www.parexlanko.com