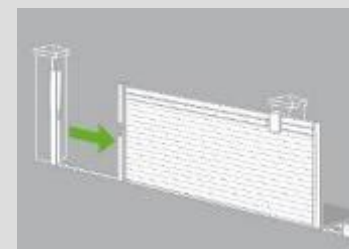




# PORTAIL PVC ROSIERES

PORTAIL AJOURE BATTANTS OU COULISSANT à usage privatif



## DESCRIPTIFS TECHNIQUES

Utilisation	Un produit simple et facile à poser, qui répond aux besoins de fermetures pour toute habitation.
Sens d'ouverture	Poussant droit (vue extérieure).
Type de cadre	Cadre aluminium en applique.
Matériaux	Remplissage de 24mm 100% PVC. Montants PVC: 100*30mm - Barreaudage PVC: 100*30mm. Cadre aluminium blanc de section 50*30mm à assemblage mécanique.
Couleur	Blanc
Motorisation (non fournie)	Motorisation à bras uniquement. Traverses de motorisation positionnées à 530mm du portail.
Garantie	Garantie produit: 2 ans - Aspect (tenue aux UV) garanti 10 ans -
Marquage CE	Référence conforme aux normes européennes EN 13241-1 en vigueur et possède le marquage CE.

## DIMENSIONS Standards

		Largeur	Largeur entre piliers	Hauteur du produit	Hauteur pilier mini	Jeu
VERSION BATTANTS	Portillon	1m	1,05m	1,25m/1,40m	1,50m	5cm
	Portail	3m	3,06m	1,25m/1,40m	1,50m	6cm
		3,5m	3,56m	1,25m/1,40m	1,50m	6cm
		4m	4,06m	1,25m/1,40m	1,50m	6cm
VERSION COULISSANT	Portail	3,20m	3,00m	1,25m/1,40m	1,50m	-
		3,70m	3,50m	1,25m/1,40m	1,50m	-
		4,20m	4,00m	1,25m/1,40m	1,50m	-

## DIMENSIONS et SENS d'OUVERTURE sur-mesure

	DIMENSIONS mini-maxi SUR-MESURE			OUVERTURE POUSSANT	OUVERTURE TIRANT
	Largeur mini	Largeur maxi	Hauteur maxi	Largeur entre piliers	Largeur entre piliers
Portillon	0,75m	1,50m	1,80m	= largeur portillon + 5 cm	= largeur portillon + 5 cm
Portail	1,50m	4,00m	1,80m	= largeur portail + 6 cm	= largeur portail + 9 cm

### Quincaillerie fournie pour les versions standards:

4 gonds réglables Ø12mm.  
Plaque de finition avec béquille.  
Serrure + cylindre + gâche.  
Sabot.



### Quincaillerie fournie pour les coulissants

Serrure + cylindre + gâche.  
Plaque de finition avec béquille.  
Platine de guidage + galet.  
Butée amortisseur.  
Rail galva.  
Rail de guidage + clip + embouts

