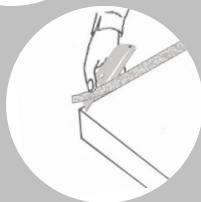
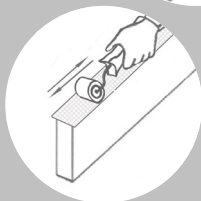



COLLAGE DES CHANTS EN ABS*

*ABS : Thermoplastique résistant aux chocs et rayures, teinté dans la masse



Pour un résultat optimal, dépoussiérez soigneusement la tablette après découpe.

Appliquez à l'aide d'une spatule une fine couche de colle néoprène sur le chant ABS ainsi que la tablette.

Laissez sécher environ 15 minutes pour que les solvants s'évaporent (la colle ne doit plus adhérer aux doigts).

Appliquez alors la bande de chant en appuyant fortement.

Maroufflez à l'aide d'un rouleau (ou une bouteille vide) et laissez sécher.

Araser la chant dépassant de la tablette à l'aide d'un cutter et finissez à la lime fine et au papier abrasif grain fin, en ponçant soigneusement la coupe avec un angle léger.

Outils
nécessaires :



Colle



Spatule



Cutter



ATTENTION
À VOS MAINS



Lime