



PENEZ HERMAN
LE SPÉCIALISTE DE VOTRE AMÉNAGEMENT EXTÉRIEUR

Chamörin
DECO • JARDINS & TERRASSES

PLAQUE BETON POUR LAME COMPOSITE 181x20x3,5/1,9



Référence : 10045

EAN : 3700058807114

LE + PRODUIT

Facilite l'entretien
de vos bordures.

CARACTÉRISTIQUES

Composition : Béton ferrailé

Couleur : Gris

Origine : France

Dimensions : 181 x 20 x 3,5/1,9 cm

Poids : 25 kg

Qté/Pal : 18 pièces

UTILISATION

La plaque de soubassement béton intégrée à votre clôture composite vous confère de multiples avantages.

Elle permet notamment de faciliter l'entretien de vos bordures et de créer un plat pour une pose plus aisée de vos clôtures composite.

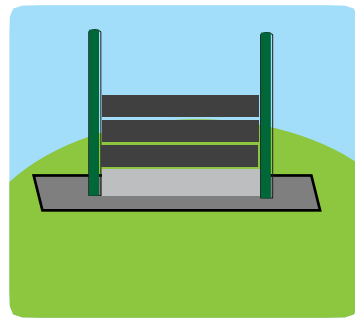
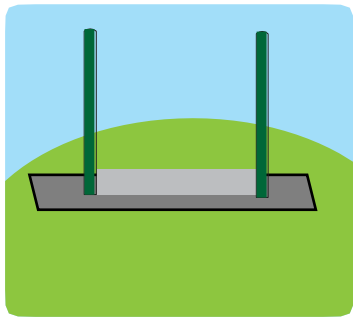
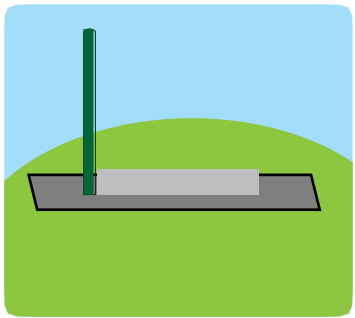
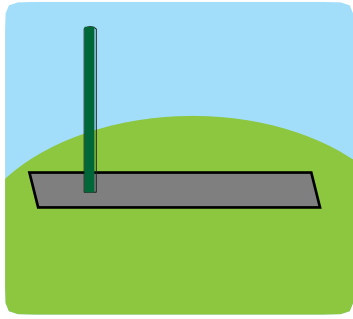
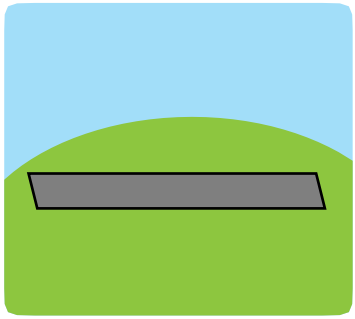




PENEZ HERMAN
LE SPÉCIALISTE DE VOTRE AMÉNAGEMENT EXTÉRIEUR

Chamörin
DECO • JARDINS & TERRASSES

CONSEILS DE POSE PLAQUE BETON



1. Préparer un sol ou une dalle en béton plane et stable.
2. Placer le premier poteau puis le visser au sol.
3. Positionner la plaque de soubassement contre le premier poteau en vérifiant l'horizontalité avec un niveau à bulle.
4. Visser le deuxième poteau.
5. Glisser les lames composites.

PACKAGING



SPECIFICATIONS



Le produit possède une déclaration de performance (DOP) mais il n'est pas soumis au REACH.

PENEZ HERMAN et CHAMORIN déclinent toute responsabilité en cas de non respect des instructions de pose. Poser veut dire accepter, cela signifie qu'après la pose, plus aucune réclamation ne sera possible sauf pour vices cachés.