

**Lire attentivement et suivre les instructions contenues dans ce manuel.**  
Garder cette notice pour pouvoir vous en référer ultérieurement.


### PRÉCAUTIONS D'USAGE

- Ne convient pas pour un éclairage d'accentuation.
- Ne pas laisser à la portée d'enfant sans surveillance ou de personnes irresponsables.
- Ne pas regarder directement les LED.
- Maintenance : avant toutes manipulations, débrancher le projecteur du réseau électrique.
- Avertissement : pour éviter un choc électrique, ne pas ouvrir la partie principale du projecteur pendant le fonctionnement.
- Pour toute réparation ou si le câble est endommagé, veuillez-vous adresser à une personne de qualification requise (électricien) ou à votre revendeur.


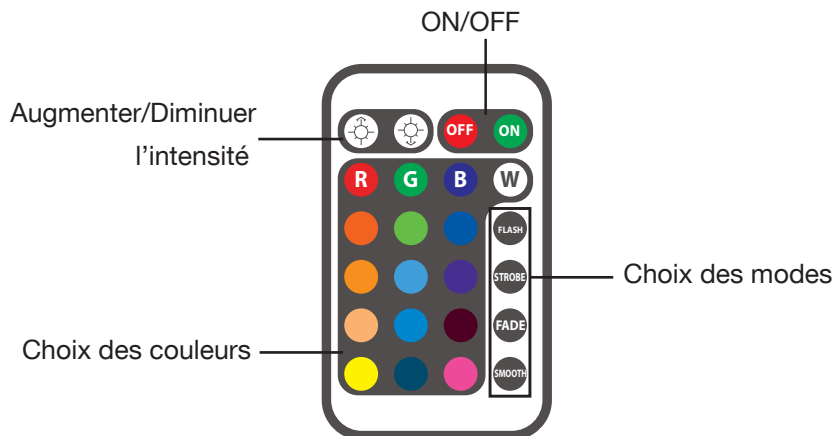
**LA SOCIÉTÉ YANTEC DECLINE TOUTES RESPONSABILITÉS EN CAS D'UTILISATION NON CONFORME AUX INDICATIONS DE CETTE NOTICE**

### CARACTÉRISTIQUES TECHNIQUES

- 1300 lumens
- Longueur de câble : 30 cm
- IP65
- Dimensions : 212 x 155 x 32mm
- Vis en acier inoxydable
- Température de couleur : 6500K par défaut + RVB
- Puissance: 15W blanc et 6W RVB
- Angle de diffusion : 120°
- Durée de vie: 25 000h
- 230V ~ 50 Hz
- Câble : H05RN-F 3G0.75 mm<sup>2</sup>. A raccorder avec un câble de diamètre identique pour garantir l'indice d'étanchéité

**Recyclage :** ce symbole  apposé sur le produit ou sur son emballage, indique que ce produit ne doit pas être jeté avec les déchets ménagers ordinaires. En fin de vie, l'appareil sera remis dans un centre de collecte de tri de déchets électriques ou repris par le fabricant qui le recyclera ou en récupérera les matières premières.

### 1- UTILISATION DU PRODUIT



### 2- MODES D'ÉCLAIRAGE

- COULEUR FIXE** : Sélectionnez la couleur désirée.
- FLASH** : Les couleurs rouge, vert et bleu s'alternent et clignotent.
- STROBE** : 12 couleurs s'alternent et clignotent.
- FADE** : Les couleurs rouge, vert et bleu s'alternent dans un effet fondu.
- SMOOTH** : La lumière s'allume, s'éteint et se rallume de la couleur suivante.

**Remarque :** Pour un angle de détection de 100°, la télécommande contrôle le projecteur jusqu'à une distance de 10 mètres.