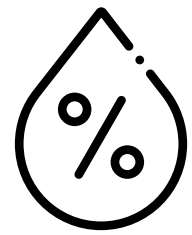


ESSENCES DE BOIS

95% DE BOIS DUR
+ 5% DE BOIS DIVERS

CONTIENT NOTAMMENT
DU HÊTRE, FRÊNE, CHÊNE,
CHARME, BOULEAU, PEUPLIER...



TAUX D'HUMIDITÉ

TAUX D'HUMIDITÉ MOYEN
≤ 23% sur masse brute

PRÊT À L'EMPLOI

RECOMMANDATIONS & BONNES PRATIQUES

SCANNER LE QR CODE



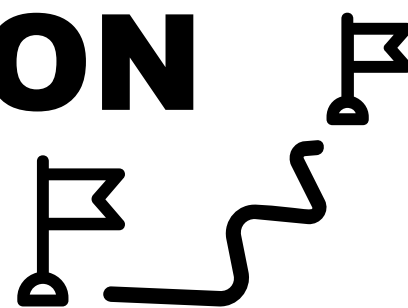
OU RENDEZ-VOUS SUR
minucci.fr/recommandations

NOS ENGAGEMENTS

BOIS FRANÇAIS

SÉCHAGE NATUREL. FAIBLE IMPACT.


SUIVEZ SON CHEMIN



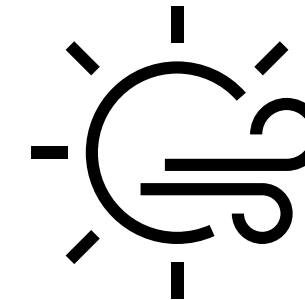
Le bois provient de
forêts Françaises.



Le bois est exploité
pour la construction ou
l'ameublement.




Le bois est transformé
en bois de chauffage.



Le bois est séché par le
soleil et le vent.
Faible impact.



Stockez-le sous abri
surélevé et ventilé
avant de l'utiliser.



Profitez de sa chaleur
tout en réduisant votre
empreinte carbone.

BOIS DE CHAUFFAGE



Box consigne 50cm : 3760225480281
Consigne : 3760225480144
Emballage perdu 50cm : 3760225480311



A chaque manipulation :



Mettre des gants,



Une blouse.



Se laver les mains.



Le bois de chauffage est une plante naturelle difforme. Le cubage et la dimension des bûches annoncés sont des indications et estimations approximatives. Le volume indiqué est cubé au départ de l'entreprise. Il correspond uniquement pour ce gabarit.