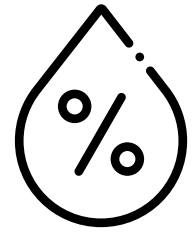


## ESSENCES DE BOIS

95% DE BOIS DUR  
+ 5% DE BOIS DIVERS

CONTIENT NOTAMMENT  
DU HÊTRE, FRÊNE, CHÊNE,  
CHARME, BOULEAU, PEUPLIER...



## TAUX D'HUMIDITÉ

TAUX D'HUMIDITÉ MOYEN  
≤ 23% sur masse brute

PRÊT À L'EMPLOI

## RECOMMANDATIONS & BONNES PRATIQUES

SCANNER LE QR CODE



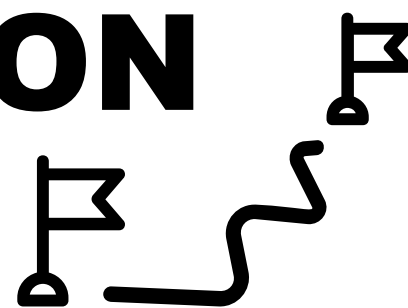
OU RENDEZ-VOUS SUR  
[minucci.fr/recommandations](http://minucci.fr/recommandations)

# NOS ENGAGEMENTS

BOIS FRANÇAIS

SÉCHAGE NATUREL. FAIBLE IMPACT.


# SUIVEZ SON CHEMIN



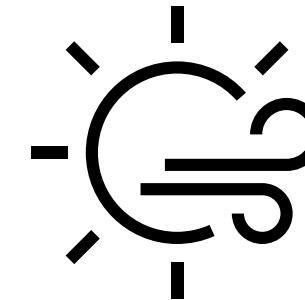
Le bois provient de  
forêts Françaises.



Le bois est exploité  
pour la construction ou  
l'ameublement.




Le bois est transformé  
en bois de chauffage.



Le bois est séché par le  
soleil et le vent.  
**Faible impact.**



Stockez-le sous abri  
surélevé et ventilé  
avant de l'utiliser.



Profitez de sa chaleur  
tout en réduisant votre  
empreinte carbone.

# BOIS DE CHAUFFAGE



Box consigne 30cm : 3760225480304  
Consigne : 3760225480144  
Emballage perdu 30cm : 3760225480335



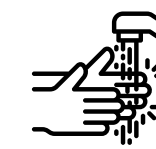
## A chaque manipulation :



Mettre des gants,



Une blouse.



Se laver les mains.

**30** | **1,2** | **1,8**  
**CM** | **M3** | **STERE**

Le bois de chauffage est une plante naturelle difforme. Le cubage et la dimension des bûches annoncés sont des indications et estimations approximatives. Le volume indiqué est cubé au départ de l'entreprise. Il correspond uniquement pour ce gabarit.