








Kits cuves à enterrer Habitat Premium Flat 3000, 5000 litres

Pour une utilisation habitat - avec station de pilotage - passage piétons

La solution complète comprend :

-  ● 1 cuve à enterrer extra-plate Flat avec rehausse ajustable de 40 à 78 cm et couvercle sécurité enfant
-  ● 1 panier filtrant interne (maillage très fin : 0,35 mm)
-  ● 1 station de pilotage : pilote l'installation en alimentant en priorité avec l'eau de pluie et permet le basculement automatique sur le réseau si l'eau de pluie venait à manquer.
-  ● 1 set de tirage (crépine + flotteur)
-  ● 12,5 m de tuyau de tirage 1" (25 mm)
-  ● 1 passe mur DN 100
-  ● 1 set de marquage «eau non potable»

| Désignation | Réf. | Gencod |
|---------------------------------|--------|-------------------|
| Kit habitat premium Flat 3000 L | 295145 | 4 023 122 213 284 |
| Kit habitat premium Flat 5000 L | 295149 | 4 023 122 213 840 |

Dimensions des cuves

| Capacité [L] | Long. [mm] | Larg. [mm] | Haut. sans rehausse [mm] | Poids [kg] |
|--------------|------------|------------|--------------------------|------------|
| 3000 | 2445 | 1600 | 1065 | 115 |
| 5000 | 2445 | 2100 | 1335 | 240 |

Les tuyaux orange de liaison d'entrée / trop plein / gaine passage ne sont pas livrés dans le kit.



- ✓ Profondeur d'enfouissement réduite = installation rapide et peu onéreuse
- ✓ Manipulation facile grâce au faible poids de la cuve
- ✓ Rehausse pivotante à 360° pour une pose facile



Sur la cuve