




## Explication des symboles sur l'appareil

L'utilisation de symboles dans ce manuel permet d'attirer votre attention sur les éventuels risques. Les symboles de sécurité et les explications qui les accompagnent doivent être parfaitement compris. Les avertissements en eux-même ne permettent pas d'éliminer les risques ni de remplacer les mesures adaptées pour la prévention des accidents.

	<p>Avertissement - Pour réduire le risque de blessures, lire la notice d'utilisation</p>
	<p>Le produit respecte les directives européennes en vigueur.</p>
	<p>Classe de protection II : Cet aspirateur humide/à sec comporte une double isolation et ne doit pas être raccordé à une prise de courant mise à la terre.</p>
<p><b>⚠ Attention !</b></p>	<p>Dans cette notice d'utilisation, nous avons placé les signes suivants à certains endroits en rapport avec votre sécurité.</p>

- 27. Buse de lavage pour le nettoyage de rembourrages
- 28. Buse de sol
- 29. Suceur
- 30. Vis
- 31. Filtre plissé
- 32. Filtre en mousse (non compris dans l'étendue de fournitures)
- 33. Filtre en mousse
- 34. Sac en tissu réutilisable
- 35. Buse de pulvérisation d'eau
- 36. Buse pour rembourrages

### 3. Fournitures (fig. 2)

Aspirateur-laveur .....	1x
Réservoir d'eau .....	1x
Roue .....	2x
Roulettes .....	2x
Vis .....	4x
Tuyau d'aspiration .....	1x
Tuyau de rallonge .....	2x
Buse de lavage avec adaptateur pour surfaces dures .....	1x
Buse de lavage pour le nettoyage de rembourrages .....	1x
Buse de sol .....	1x
Suceur .....	1x
Filtre en mousse .....	1x
Sac en tissu réutilisable .....	2x
Filtre plissé .....	1x
Buse pour rembourrages .....	1x

### 4. Utilisation conforme

L'appareil est conçu comme un aspirateur-laveur pour le nettoyage de moquettes et tapis.

L'appareil peut également être utilisé comme aspirateur humide/à sec dans le domaine domestique, par ex. à la maison, dans une pièce de loisirs, dans la voiture ou dans le garage, ou pour aspirer l'eau.

Cet appareil ne convient pas à un usage commercial. S'il est utilisé à des fins commerciales, la garantie devient caduque.

Il est interdit d'aspirer des substances inflammables, explosives ou nocives.

La machine doit être utilisée selon les dispositions correspondantes. Toute autre utilisation est considérée comme étant non conforme. Le fabricant décline toute responsabilité quant aux dommages ou blessures qui en résulteraient. Dans ce cas, l'utilisateur/opérateur est le seul responsable.

Une utilisation conforme consiste à respecter les consignes de sécurité, ainsi que les instructions de montage et les consignes d'utilisation du mode d'emploi.

Les personnes utilisant la machine et en assurant la maintenance doivent bien la connaître, ainsi que connaître les dangers possibles qu'elle implique.

En outre, les prescriptions de prévention des accidents doivent être respectées de la manière la plus scrupuleuse possible.

Toutes les autres règles de médecine du travail et de sécurité doivent être respectées.

Toute modification de la machine annule toute garantie du fabricant pour les dommages en résultant.

La machine ne doit être utilisée qu'avec des pièces de rechange et des accessoires originaux du fabricant.

Respecter les prescriptions de sécurité, de travail et de maintenance du fabricant, ainsi que les dimensions indiquées dans les caractéristiques techniques.

Veillez tenir compte du fait que nos appareils n'ont pas été conçus pour être utilisés dans le domaine professionnel, industriel ou artisanal. Nous ne n'accordons aucune garantie lorsque l'appareil est utilisé à des fins professionnelles, artisanales ou industrielles ou lors de toute utilisation de la même nature.

L'appareil est destiné à être utilisé par des adultes. Les jeunes de plus de 16 ans ne peuvent utiliser l'appareil que sous surveillance. Le fabricant décline toute responsabilité quant aux dommages dus à une utilisation non conforme ou à une fausse manipulation.

### 5. Consignes de sécurité générales

#### ⚠ DANGER !

- L'appareil fonctionne uniquement sur courant alternatif. La tension doit correspondre à celle de la plaque signalétique de l'appareil.
- Ne touchez jamais la fiche secteur ou la prise de courant lorsque vous avez les mains mouillées.
- Ne tirez pas sur le câble de raccordement pour débrancher la fiche secteur de la prise de courant.

- Contrôlez les dommages éventuels du câble de raccordement et de la fiche secteur avant chaque utilisation. Faites immédiatement remplacer les câbles de raccordement endommagés par un service après-vente ou un électricien agréé pour éviter les dangers.
- Pour éviter les accidents électriques, nous recommandons d'utiliser des prises de courant avec disjoncteur différentiel en amont (courant nominal de déclenchement max. de 30 mA).
- Avant tout travail d'entretien– et de maintenance, arrêtez l'appareil et débranchez la fiche secteur.
- Les travaux de réparations et interventions sur les composants électriques ne doivent être effectués que par un service après-vente agréé.

#### ⚠ Attention !

- Cet appareil ne s'adresse pas aux personnes présentant des capacités physiques, sensorielles ou mentales diminuées, ou aux personnes ne possédant pas l'expérience et/ou les connaissances nécessaires, sauf si ces dernières bénéficient d'une surveillance de la part d'une personne responsable de leur sécurité ou ont reçu de sa part des instructions quant à la manière d'utiliser l'appareil et compris les dangers en résultant.
- Les enfants ne peuvent utiliser l'appareil que s'ils ont plus de 8 ans et qu'ils sont surveillés par une personne responsable de leur sécurité ou ont reçu de sa part des instructions quant à la manière d'utiliser l'appareil et compris les dangers en résultant.
- Les enfants ne doivent pas jouer avec l'appareil.
- Surveillez les enfants afin de vous assurer qu'ils ne jouent pas avec l'appareil.
- Le nettoyage et la maintenance ne doivent pas être réalisés par des enfants sans surveillance.
- Tenez les films d'emballage hors de portée des enfants, car il existe un risque d'étouffement !
- Arrêtez l'appareil après chaque utilisation et avant chaque nettoyage/maintenance.
- Risque d'incendie. N'aspirez pas d'objets enflammés ou luisants.
- Il est interdit d'utiliser l'appareil dans des zones soumises à des risques d'explosion.
- En cas de formation de mousse ou de fuite de liquides, arrêtez immédiatement l'appareil ou débranchez la fiche secteur !
- N'utilisez pas de produit abrasif, de verre ou de nettoyant multi-usage ! Ne plongez jamais l'appareil dans l'eau.

Lors du tourbillonnement avec l'air d'aspiration, certaines substances peuvent former des vapeurs ou mélanges explosifs ! N'aspirez jamais les substances suivantes :

- Gaz, liquides et poussières explosifs ou inflammables (poussières réactives)
- Poussières de métal réactives (comme l'aluminium, le magnésium et le zinc) associées à des produits nettoyants fortement alcalins et acides
- Les acides et bases forts non dilués
- Les solvants organiques (comme l'essence, le diluant pour peinture, l'acétone et le mazout).

En outre, ces substances peuvent abîmer les matériaux de l'appareil.

#### ⚠ AVERTISSEMENT !

Pendant son fonctionnement, cet outil électrique génère un champ électromagnétique. Ce champ peut dans certaines circonstances nuire aux implants médicaux actifs ou passifs. Pour réduire les risques de blessures graves voire mortelles, nous recommandons aux personnes porteuses d'implants médicaux de consulter leur médecin, ainsi que le fabricant de leur implant avant d'utiliser l'outil électrique.

## 6. Risques résiduels

Cet appareil a été construit en l'état actuel des connaissances techniques et des règles relevant des techniques de sécurité généralement reconnues. Son utilisation peut toutefois présenter des risques résiduels.

- Danger pour la santé dû au courant en cas d'utilisation de ligne de raccordement électrique non conformes.
- En outre, et ce malgré toutes les mesures préventives prises, des risques résiduels cachés peuvent demeurer.
- Les risques résiduels peuvent être réduits au minimum si les « Consignes de sécurité » et les instructions d'Utilisation conforme », ainsi que l'ensemble de la notice d'utilisation sont respectés.
- Évitez toute mise en service imprévue de la machine : lors de l'introduction du connecteur dans la prise, la touche de fonctionnement ne doit pas être actionnée. Utilisez l'outil auxiliaire recommandé dans la présente notice d'utilisation. Vous garantirez ainsi à votre machine des performances optimales.
- Maintenez vos mains à distance de la zone de travail si la machine est en cours de fonctionnement.