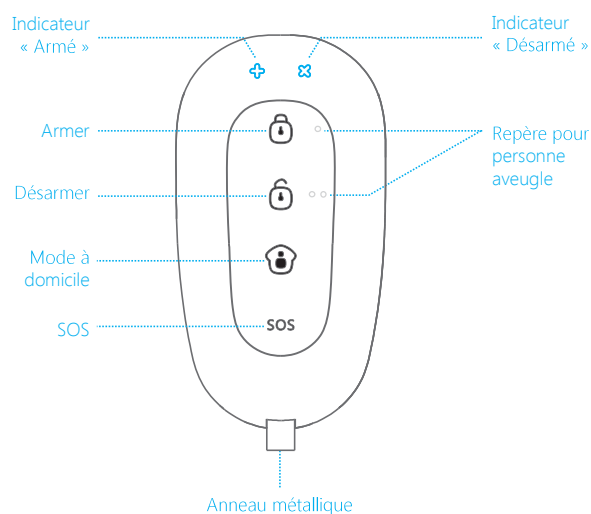


Introduction

La télécommande RE2300 est sensible, délicate et facile à transporter. Elle peut être attachée à votre trousseau de clés ou simplement déposée dans votre poche ou sac à main. Lorsque vous êtes sur le point de quitter ou d'entrer dans l'habitation, vous pouvez l'utiliser pour armer ou désarmer le système. En cas d'urgence, appuyez sur la touche [SOS], l'alarme se déclenche immédiatement.

Vue d'ensemble



Description de l'indicateur lumineux

Le voyant lumineux « + » clignote une fois : Armé ou en mode à domicile

Le voyant lumineux « x » clignote une fois : Désarmé

Les voyants lumineux « + », x clignote une fois : SOS










Connexion de la télécommande

La connexion de la télécommande s'effectue par une liaison sans fil entre la télécommande et le tableau de commande.

1. Le tableau de commande doit être activé pour la connexion (pour les détails, veuillez vous reporter au manuel de l'utilisateur correspondant).
2. Appuyez une touche quelconque de la télécommande. Le tableau de commande émet un bip sonore qui indique que la connexion a été établie avec succès.

Remarque : Dans le cas où le tableau de commande émet deux bips sonores, cela signifie que la télécommande a été connectée précédemment.

Instructions de fonctionnement

Icône	Opération	Signification
	Armer	En appuyant sur cette touche, le tableau de commande émet un bip sonore indiquant que tout le système est armé.
	Désarmer	En appuyant sur cette touche, le tableau de commande émet deux bips sonores, le système est alors désarmé à l'exception des détecteurs dans les zones de 24 heures.
	Mode à domicile	En appuyant sur cette touche, tous les détecteurs en mode à domicile seront dans l'état désarmé. Alors que les autres détecteurs restent dans l'état armé, l'utilisateur est alors libre de se déplacer dans les zones en mode à domicile.
SOS	SOS	En appuyant sur cette touche, le système déclenchera immédiatement l'alarme.
	Armer de façon silencieuse	Appuyez sur la touche [Mode à domicile ] pendant 1 seconde. Attendez que son indicateur clignote une fois puis appuyez sur la touche [Armer ] dans les 3 secondes, le système est armé de façon silencieuse.
	Désarmer de façon silencieuse	Appuyez sur la touche [Mode à domicile ] pendant 1 seconde. Attendez que son indicateur clignote une fois puis appuyez sur la touche [Désarmer ] dans les 3 secondes, le système est désarmé de façon silencieuse.

Spécifications

Alimentation : 3 V CC (1 piles-boutons au lithium de type CR2032)

Intensité de transmission : < 9,5 mA

Distance de transmission : < 80 m (espace dégagé/sans interférences)

Fréquence radio : 868 MHz

Matériau du boîtier : Plastique PC + ABS

Conditions de fonctionnement :

Température : -10 °C ~ +55 °C

Humidité relative : < 80 % (sans condensation)

Dimensions : 71 × 38 × 12 mm