HOZELOCK

Pure

FR

GB

NL

Je choisis mes plantes pour réaliser mon purin

Plants and recipes for my natural fertiliser

Ik gebruik planten uit mijn tuin om zelf meststoffen te bereiden

En partenariat avec
In partnership with

terre vivante
l'écologie pratique

FR

Ce petit livret vous présente un choix de plantes pour **entretenir votre jardin, stimuler et soigner vos plantes**.

Utilisez de préférence les plantes qui poussent près de chez vous et que beaucoup considèrent comme des mauvaises herbes.

En partenariat avec

terre vivante
l'écologie pratique

Pour un Jardin Pure

Utilisez les **purins végétaux** qui **stimulent les défenses** des plantes.

Vous oublierez peu à peu les traitements curatifs !

Quelques conseils

- **Utilisez BioMix** pour réaliser facilement vos purins.

Recette :

- **Utilisez des plantes fraîchement cueillies.**
- **Mélangez tous les jours ou 2 jours.**
- **La macération est finie quand il n'y a plus de bulles qui remontent à la surface.** Le temps de macération indiqué est approximatif.

- **Utilisez une eau ni calcaire, ni chlorée idéalement de l'eau de pluie.** Si vous n'avez que de l'eau du robinet à disposition, faites la reposer au préalable pendant deux jours dans un récipient à large ouverture, en remuant de temps en temps Si elle est trop calcaire, acidifiez-la en ajoutant une cuillère à café de vinaigre d'alcool par litre d'eau.

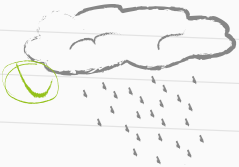

- Stockez votre purin filtré dans un récipient non métallique (plastique, verre), il peut se conserver jusqu'à 6 mois.

- Respectez le dosage indiqué.

Ces recettes maison sont utilisées par des centres type Terre Vivante, mais ne sont pas des produits à l'efficacité testée en laboratoire, ni soumis à des autorisations de mise sur le marché.
Elles sont donc à utiliser en complément ou en prévention, mais ne remplacent pas des traitements homologués.

Ortie

Urtica sp.

Co

En cas de doute, il suffit de faire preuve d'un peu de courage, et de toucher la plante concernée !
L

Où

Poussant à la mi ombre, ses jeunes feuilles apparaissent au printemps et s'en vont avec les gelées.

Récolter des orties non montées à graine. Coupez-les régulièrement pour permettre le développement de nouvelles pousses, idéales pour le purin.

Ma
8

Consoude

Symphytum sp.

Co

Plante vivace avec de grandes feuilles ovales, pointues, velues et rugueuses.
Les tiges fleurissent en clochette roses, pourpres ou blanchâtres et portant à 80 cm. Elle permet d'attirer les pollinisateurs au jardin.

Où

Au printemps, on la trouve dans les fossés, les prairies, les bois des vallées.
Elle se cultive au jardin mais peut devenir envahissante. Coupez régulièrement pour permettre le développement de nouvelles pousses, idéales pour le purin.

Fougère Aigle



Ptéridium aquilinum.

Où et quand les trouver ?

Présente du printemps à l'automne, la fougère aigle se trouve naturellement dans les forêts et les sous-bois. Vous pouvez la cultiver dans votre jardin, dans un sol sableux et acide, et surtout dans un lieu ombragé.

Pivilégiez les jeunes feuilles pour votre purin.

Macération
10 à 12 jours

1 kg plantes
10L d'eau

Propriétés	Résultat	Application
Ortie **Riche en Azote, sel minéraux et en Fer.**	**DES FEUILLES PLUS VERTES** Elle favorise la croissance des parties végétatives, et stimule les jeunes plants au printemps. Donne un bon coup de pouce à vos plantes qui ont subi un coup de gel ou grêle.	En pulvérisation, dilué à 5%. En arrosage, dilué à 10%. Tous les 15 jours au printemps, puis espacer à 3 semaines en été.
Consoude **Potasse, phosphore et Calcium.**	**PLUS DE FLEURS, PLUS DE LEGUMES** Elle favorise la formation des fleurs, fruits et tubercules.	En pulvérisation, dilué à 5%. En arrosage, dilué à 10%. Tous les 15 jours.
Fougère Aigle **Phosphore.**	**Elle limite la présence des pucerons.** Vous pouvez ajouter une cuillère de savon noir pour améliorer l'adhérence.	En pulvérisation, dilué à 5%.
	En prévention des taupins, arroser le sol.	En arrosage, dilué à 20%.

Prêle des champs

Equisetum arvense.

Comment la reconnaître ?

Plante constituée d'une multitude de petites parties de tiges emboitées, elle ressemble un peu à un sapin. Elle mesure de 30 à 60 cm de haut.

Où et quand les trouver ?

À cueillir en campagne dans les fossés, lisières, marais. Nous vous déconseillons de la cultiver au jardin, car la prêle est très envahissante.

Pissenlit

Taraxacum sp.



Lavande

Lavandula sp.

Où et quand les trouver ?

Facile à cultiver, la lavande trouve sa place dans tous les jardins. Les formes les plus rustiques, résistent jusqu'à - 20 °C sans problème.

Taillez en été votre lavande par temps sec, sans toucher le bois, en profiter pour redonner une forme de boule à votre lavande.

Macération 8 à 12 jours

1 kg plantes 10L d'eau

Propriétés	Résultat	Application
Prêle des champs **Riche en Silice, et contient de la Potasse, Calcium, et sels minéraux.**	**En prévention des maladies cryptogamiques :** Oïdium (courge, courgette), mildiou (pomme de terre, tomate), cloque du pêcher, rouille (rosiers), moniliose.	En pulvérisation, dilué à 10%. Dès que les conditions de développement des champignons sont présentes (humidité excessive et chaleur). Si l'attaque est trop importante, **pulvérisez tous les 3 ou 4 jours.**
Pissenlit **Bon stimulant général. Utilisez fleurs, feuilles et racines.**	**Pour stimuler et favoriser les défenses des arbres fruitiers** et en prévention des maladies cryptogamiques. Lait d'argile : 1 cuillère à café d'argile pour 1L d'eau.	Idéalement, en pulvérisation, dilué à 5% dans un lait d'argile. Sinon en pulvérisation, dilué à 10%. A utiliser à la fin de l'hiver.
Lavande	**Aide à lutter contre les pucerons et les fourmis.** S'utilise sur les pucerons des rosiers et ceux des arbustes ornementaux.	A utiliser pur près des fourmilières ou sur le chemin des insectes. En pulvérisation, dilué à 10 %. A planter à côté des plantes sensibles aux pucerons.

Lierre

Hedena helix.

Où et quand les trouver ?

Le lierre est une plante rampante ou grimpante. Grâce aux nombreux crampons de sa tige, il monte le long des troncs d'arbre à la recherche de la lumière.

Ramassez les lianes avec leurs feuilles.

Macération
10 à 12 jours

1 kg plantes
10L d'eau

Propriétés	Résultat	Application
Lierre **Riche en saponine.**	Utilisable pour prévenir l'apparition des pucerons, des araignées rouges, et des mouches blanches (aleurodes).	A pulvériser, dilué à 5%. A pulvériser dessus et dessous les feuilles et les tiges. **À renouveler tous les 5 jours, jusqu'à disparition des parasites.**

Granulés d'orties

Riche en fer, zinc et manganèse, l'ortie a une action reminéralisante, qui permet de renforcer la plante pour se protéger des agressions extérieures.
A savoir : 150 grammes de granulés d'orties sont l'équivalent d'environ 1 kg d'orties fraiches.

En sélectionnant des matières premières d'origine naturelle utilisables en agriculture biologique, Solabiol s'inscrit dans une démarche éthique de développement durable. Solabiol s'engage à vous proposer des produits respectueux de vos plantations et de l'environnement, et vous garantit d'avoir des plantes belles et saines, tout en restant en harmonie avec la nature.

Solabiol vous accompagne à travers ses gammes de protection des plantes (insecticides, fongicides), d'engrais et de terreaux pour jardiner intelligent, efficace et durable.

Retrouvez tous nos **produits naturels** et nos **conseils** sur **WWW.SOLABIOL.COM** !

Avec la gamme Pure

JARDINEZ AU NATUREL !

La gamme Pure est spécialement étudiée pour l'utilisation de produits naturels.

Find recipes in all languages

on our website **www.hozelock.com**

Retrouvez régulièrement tous nos **conseils** & **astuces** sur **facebook @HozelockPure**

HOZELOCK-EXEL
891 route des Frênes - ZI Nord Arnas
BP 30424 69653 Villefranche Cedex
Tel : +33 (0)4.74.62.48.48

SAS au capital de 2600000 €
SIRET 77965877200024 - APE 2830 Z
RCS Villefranche B - N° TVA intra-communautaire :
FR 02 779 658 772

Réf. 585364
Crédit photo Chaintreuil 2018, Fotolia.
Textes et images non contractuels /
Pictures and non-contractual texts.