


DIS15Q10

Lave-vaisselle | Tout intégrable | 45 cm | 10 couverts | A+ | 48 dB(A) | 10.5 L | 5 programmes |



Cuve inox

Gagnez en solidité

Tous les lave-vaisselle Beko sont équipés d'une cuve en inox, matériau robuste et durable, il résiste aux rayures, tâches et odeurs.



Départ différé 3-6-9 heures

Lavez pendant le tarif heures creuses


Grâce au départ différé 3-6-9 heures, vous pouvez mieux gérer votre emploi du temps et faire des économies en bénéficiant des tarifications heures creuses.



Panier à couverts coulissant

Profitez d'une flexibilité maximum

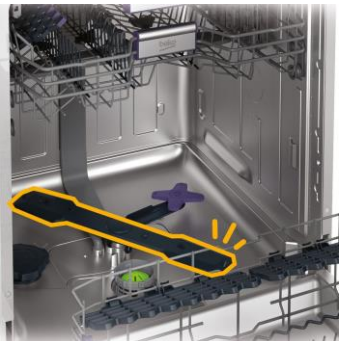
Pour une flexibilité maximale, le panier à couverts peut se déplacer de droite à gauche sur toute la largeur du panier inférieur. Vous pouvez ainsi placer des assiettes et des plats à votre convenance.



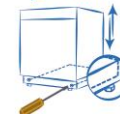
Gain de place

Bénéficiez d'un lave-vaisselle dans un espace réduit

Ce lave-vaisselle gain de place (45 cm) peut laver jusqu'à 10 couverts. Vous gagnez ainsi de l'espace dans votre cuisine, tout en profitant d'une capacité optimale.



Pieds réglables par l'avant



Pieds arrières réglables depuis l'avant

Installez votre appareil avec simplicité

Ce lave-vaisselle intégrable est équipé d'un système de réglage des pieds arrières depuis l'avant de l'appareil. L'installation devient encore plus simple.

DIS15Q10

Lave-vaisselle | Tout intégrable | 45 cm | 10 couverts | A+ | 48 dB(A) | 10.5 L | 5 programmes |



INFORMATIONS

| | |
|------------------------|-----------------|
| Référence | DIS15Q10 |
| Famille de produit | Lave-vaisselle |
| Type de pose | Tout intégrable |
| Taille du produit | 45 cm |
| Origine de fabrication | Turquie |
| Code EAN | 5023790046435 |

PERFORMANCES

| | |
|----------------------------------|----------|
| Nombre de couverts | 10 |
| Classe énergétique | A+ |
| Niveau sonore dB(A) | 48 |
| Classe de séchage | A |
| Consommation d'énergie par cycle | 0.83 kWh |
| Conso. d'énergie annuelle (kWh) | 237 |
| Consommation d'eau par cycle | 10.5 L |
| Conso. d'eau annuelle (L) | 2940 |

CARACTERISTIQUES

| | |
|-------------------------------------|-----------|
| Type de moteur | Standard |
| Matière de la cuve | Cuve Inox |
| Matière du Filtre | Inox |
| Système de séchage | Statique |
| Pieds arrières réglables de l'avant | Oui |
| Type de fixation de porte | Standard |
| Poids de porte supporté (kg) | 2,5 - 5,5 |
| Adoucisseur d'eau | Oui |
| Indicateur de liquide de rinçage | Oui |
| Indicateur de sel | Oui |
| Anti-débordement + Anti-fuite | Oui |

PROGRAMMES

| | |
|-----------------------------------|-----------------|
| Nombre de programmes | 5 |
| Températures de lavage | 35-50-65-70 |
| Durée du cycle de référence (min) | 205 |
| Programme 1 | Eco 50° |
| Programme 2 | Intensif 70° |
| Programme 3 | Quotidien |
| Programme 4 | Quick&Shine 58° |
| Programme 5 | Express |

FONCTIONS

| | |
|---------------------------|--------------------|
| Option 1 | Tablette Tout-en-1 |
| Option 2 | Demi-charge |
| Touche demi-charge | Oui |
| Option Tablette tout en 1 | Oui |
| Départ différé | 3-6-9 heures |

PANIER & ACCESSOIRES

| | |
|------------------------------|--------------|
| Nombre de bras de lavage | 2 |
| Panier supérieur Réglable | Fixe |
| Nombre de clayettes à tasses | 2 |
| Panier à couverts | Slim, nomade |
| Couleur des paniers | Blanc |

DESIGN

| | |
|--------------------|--------------|
| Plateforme | Poseidon |
| Bandeau | Pictogrammes |
| Couleur du bandeau | Noir |
| Type d'affichage | LED |

DETAILS TECHNIQUES

| | |
|----------------------|------------|
| Tension (V) | 220-240 |
| Fréquence (Hz) | 50 |
| Puissance totale (W) | 1800-2100 |
| Type de prise | Européenne |


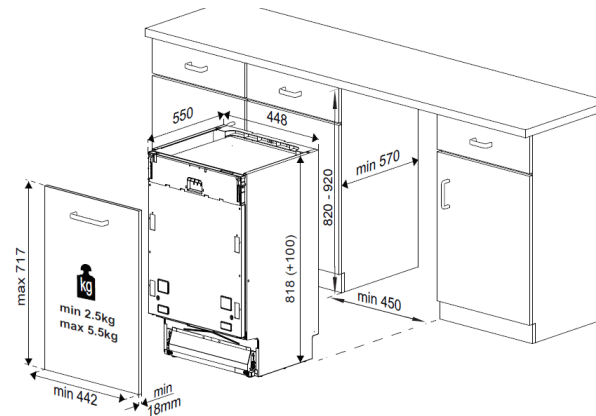
DIMENSIONS

| | |
|--------------------------------|----------|
| Largeur sans emballage (cm) | 44.8 |
| Hauteur de la niche | 82-92 cm |
| Hauteur sans emballage (cm) | 81.8 |
| Profondeur sans emballage (cm) | 55.0 |
| Profondeur porte ouverte | 115.0 cm |
| Poids sans emballage (kg) | 30.0 |
| Largeur avec emballage (cm) | 50.7 |
| Hauteur avec emballage (cm) | 86.7 |
| Profondeur avec emballage (cm) | 67.4 |
| Poids avec emballage (kg) | 32.50 |

LOGISTIQUE

| | |
|-----------------------------|----------|
| Nomenclature | 84221100 |
| Livraison en 40 | 144 |
| Livraison en 40 ForkLift | 144 |
| Livraison en 40 HC ForkLift | 212 |

Existe uniquement en NOIR



11 ANS

Beko s'engage à conserver toutes les pièces détachées de cet appareil pendant 11 ans à compter de la date d'achat. BEKO France – Visuels non contractuels, informations sujettes à modifications. 30/03/2020 - V5

Suivez notre actualité sur le site beko.fr et sur

