WARNINGS!

AVERTISSEMENTS · WARNUNGEN · ADVERTENCIAS · AVVERTENZE · WAARSCHUWINGEN · AVISOS

GB The light can be powered by batteries or by micro USB. When the micro USB cable is connected to a base, the batteries do not power the light. The crossed out wheelie-bin symbol on this product is to remind you that waste electrical and electronic products, batteries and accumulators should not be disposed of with household waste. If you are unable to re-use or recycle your article it should be disposed of at a civic amenity site/local authority recycling facilities. Use 3 x 1.5v type AA batteries. Take care to fit batteries observing the polarity (+ and -) markings in the battery compartment. Do not mix old and new batteries, new batteries, rechargeable, different types (alkaline or carbon zinc), or different brands of batteries. Only use batteries of the same type. Non-rechargeable batteries are not to be charged. Rechargeable batteries are only to be charged under adult supervision. Rechargeable batteries are only to be charged under adult supervision. The supply terminals are not to be short-circuited. Exhausted batteries are to be removed immediately. To insert / replace batteries: Unscrew battery cover and insert batteries, observing polarity guide. Ensure battery cover is securely screwed in place before use. Packaging (and instructions if included) should be retained for future reference. Transformer specifications: 5V DC, 500mA, 2.5W, to be used with a compatible mains powered transformer. This must be a short-circuit proof safety isolating transformer according to IEC 61558-2-16 or a toys transformer according to IEC 61558-2-7. Rated output voltage: 5V DC. The transformer is not to be connected when the light source reaches its end of life, the whole luminaire shall be replaced. Installation and operation of this lamp should be carried out by an adult.

FR La lampe peut être alimentée par piles ou via micro-USB. Lorsque le câble micro-USB est connecté à la base, les piles ne sont pas utilisées. Les ampoules LED ne sont pas remplaçables. Le pictogramme représentant une poubelle barrée figurant sur ce produit est là pour vous rappeler que les équipements électriques et électroniques, les piles et les accumulateurs ne doivent pas être jetés avec les déchets ménagers. Si vous ne pouvez pas ré-utiliser ou recycler votre produit, il doit alors être déposé dans un centre de déchets local / centre de recyclage municipal. Utilisez 3 piles type AA de 1,5 V. Veillez à bien installer les piles en respectant les pôles plus et moins. Remplacez toutes les piles usagées en même temps. Ne mélangez pas des piles usagées et neuves, rechargeables, de différents types (alcalines ou carbone-zinc) ou différentes marques de piles. Utilisez uniquement des piles du même type. Les piles non rechargeables ne doivent pas être rechargées. Les piles rechargeables ne doivent être rechargées sous la surveillance d'un adulte. Les piles rechargeables doivent être rechargées sous la surveillance d'un adulte. Les bornes d'alimentation ne doivent pas être court-circuitées. Les piles déchargées doivent être retirées immédiatement. Pour insérer / remplacer les piles : Dévissez le couvercle du compartiment à piles et insérez les piles en tenant compte des indications de polarité. Veiller à ce que le cache du compartiment à piles soit bien vissé avant utilisation. Veuillez conserver l'emballage (et les instructions si incluses), pour référence ultérieure. Spécifications du transformateur : 5V DC, 500mA, 2.5W, à utiliser avec un transformateur de tension compatible, qui doit être un transformateur d'isolement de sécurité protégé des courts circuits selon la norme IEC 61558-2-16 ou un transformateur pour jouets selon la norme IEC 61558-2-7. Puissance nominale de sortie max. 5V DC. La source de lumière de ce luminaire n'est pas remplaçable ; lorsque la source de lumière arrive en fin de vie, l'ensemble du luminaire doit être remplacé. Cette lampe doit être installée et utilisée par un adulte.

DE Das Licht wird mit Batterien oder per USB geladen. Ist das USB-Kabel angeschlossen, werden die Batterien umgangen. Die LEDs sind nicht auswechselbar. Das Symbol der durchgestrichenen Abfalltonne auf Rädern weist Sie darauf hin, dass unbrauchbare elektrische und elektronische Produkte, Batterien und Akkus nicht mit dem Hausmüll entsorgt werden dürfen. Wenn Sie Ihren Artikel nicht wiederverwenden können, sollte er bei einem Recyclingpunkt / über den kommunalen Wertstoffhof/die örtliche Recyclinganlage entsorgen. Verwenden Sie 3 x 1,5 V Typ AA Batterien. Achten Sie beim Einlegen der Batterien auf die Plus- und Minuspolarität im Batteriefach. Mischen Sie nicht alte und neue Batterien, neue Batterien, Akkus, verschiedene Typen (Alkali- oder Zink-Kohle-Batterien) oder verschiedene Batteriemarken sollten nicht miteinander kombiniert werden. Verwenden Sie nur Batterien des gleichen Typs. Nicht wiederaufladbare Batterien dürfen nicht aufgeladen werden. Wiederaufladbare Batterien müssen vor dem Aufladen aus dem Produkt entnommen werden. Wiederaufladbare Batterien *dürfen nur unter Aufsicht* von Erwachsenen aufgeladen werden. Die Versorgungsklemmen dürfen nicht kurzgeschlossen werden. Verbrauchte Batterien müssen sofort herausgenommen werden. Um die Batterien einzusetzen/zu ersetzen: Schraubenabdeckung lösen und Batterien unter Beachtung der Polaritätsmarkierungen einlegen. Stellen Sie vor dem Gebrauch sicher, dass der Batteriedeckel an seiner Stelle festgeschraubt ist. Die Verpackung und Bedienungsanleitung müssen aufbewahrt werden, da sie eine wichtige Information enthalten. Die Lampe darf nur mit einem Netzteil betrieben werden, das einen kurzgeschlossenen Netzteil betrieben werden. Dabei muss es sich gemäß IEC 61558-2-16 um einen kurzschlussfesten Sicherheits-Trenntrafo oder gemäß IEC 61558-2-7 um einen Spielzeugtrafo handeln. Maximale Nennleistung: 5V DC,Die Lichtquelle dieser Leuchte ist nicht auswechselbar; wenn die Lichtquelle das Ende ihrer Lebensdauer erreicht hat, muss die ganze Leuchte ausgetauscht werden. Die Installation und Betrieb dieser Lampe sollten von einem Erwachsenen durchgeführt werden.

ES La luz puede encenderse mediante baterías o micro USB. Cuando el cable del micro USB está conectado a la base no se utilizarán las baterías. Los LEDS no pueden reemplazarse. El símbolo de la papelera con ruedas tachada que aparece en este producto sirve para recordarle que los productos residuales eléctricos y electrónicos, pilas y acumuladores no deben tirarse con la basura doméstica. Si no puede reutilizar o reciclar el artículo, depósitelo en un punto verde de reciclaje. Utilice 3 pilas AA de 1,5 V. Tenga cuidado de colocar las pilas respetando las marcas de más y menos. Reemplace todas las pilas usadas al mismo tiempo. No mezcle pilas usadas y nuevas, recargables, de diferentes tipos (alcalinas o de zinc carbónico) o de diferentes marcas. Use solo pilas del mismo tipo. Las pilas no recargables no se deben recargar. Las pilas recargables deben retirarse del producto para cargarlas. Las pilas recargables deben cargarse bajo supervisión de un adulto. Las pilas recargables deben cargarse bajo supervisión de un adulto. No se deben cortocircuitar los terminales de alimentación. Las pilas gastadas deben retirarse inmediatamente. Insertar o cambiar las pilas: Desenroscar la tapa e insertar las pilas prestando atención a la polaridad . Antes de usarlo, asegúrese de que la tapa está bien colocada. Se recomienda conservar el embalaje y las instrucciones (en caso de haber), ya que contienen información importante. Esta lámpara no es un juguete. Este artículo puede ser utilizado por niños mayores de 8 años y personas con una edad igual o superior a 18 años. Cortocircuito de acuerdo con la norma IEC 61558-2-16 o un transformador para juguetes de acuerdo con la norma IEC 61558-2-7. Resultado máximo 5V DC. La fuente de luz de esta luminaria no es reemplazable; cuando esta alcanza el final de su vida útil toda la luminaria debe ser cambiada.

PT La lampada pudi essere alimentata tramite batterie o micro USB. Quando il cavo micro USB è collegato alla base, le batterie non alimentano la luce. I LED non sono sostituibili. Il simbolo del cestino barrato stampato su questo prodotto serve a ricordare che prodotti elettrici ed elettronici, batterie e accumulatori non vanno gettati assieme ai rifiuti domestici. Se non è possibile riutilizzare o riciclare l'articolo, quest'ultimo dovrà essere smaltito presso il centro raccoglitivo locale. Utilizzare 3 batterie tipo AA da 1,5 V. Prestare attenzione a montare batterie rispettando i segni più e meno. Sostituire tutte le batterie usate contemporaneamente. Non mischiare batterie nuove e usate, ricaricabili, di tipo diverso (alcaline o carbone-zinco) o batterie di marchi diversi. Utilizzare solo batterie dello stesso tipo. Le batterie non ricaricabili non devono essere ricaricate. Le batterie ricaricabili devono essere ricaricate sotto la supervisione di un adulto. Le batterie ricaricabili devono essere ricaricate sotto con la supervisione di un adulto. I terminali di alimentazione non devono essere in corto circuito. Le batterie esaurite devono essere rimosse immediatamente. Per inserire/sostituire le batterie: Svitare il coperchio delle batterie ed inserire le batterie, osservandone la polarità. Assicurarsi che il coperchio delle batterie sia fermamente avvitato in posizione prima dell'utilizzo. L'imballaggio (e le eventuali istruzioni) devono essere conservati poiché contengono informazioni importanti. Questa lampada non è un giocattolo. La lampadina può essere usata con un trasformatore di sicurezza isolante a prova di cortocircuito conforme alla norma IEC 61558-2-16 o un trasformatore per giocattoli conforme alla norma IEC 61558-2-7. Max. potenza nominale 5V DC. La sorgente luminosa di questa lampada non è sostituibile: quando la sorgente luminosa cessa di funzionare, va sostituita l'intera lampada. Questa lampada deve essere installata e utilizzata da un adulto.

NL De lamp krijgt stroom via batterijen of via micro-USB. Als de micro-USB-kabel is verbonden met de voet, worden de batterijen geneigeerd. De LED's zijn niet vervangbaar. Het doorgestreepte rolcontainersymbool op dit product moet u eraan herinneren dat elektrisch en elektronisch afval, batterijen en accu's niet bij huisvuil mogen worden gegooid. Als u uw artikel niet kunt hergebruiken of recycleren, moet u het aanbieden bij de aanjiveraren gemeentelijke instantie. Gebruik 3 x 1.5 V type AA batterijen. Let bij het plaatsen van de batterijen op de plus- en min-markeringen in het batterijvak. Combineer oude en nieuwe batterijen, nieuwe batterijen, herlaadbare met niet-herlaadbare, verschillende typen (alkaline of koolstof-zink) of batterijen van verschillende merken met elkaar. Gebruik alleen batterijen van hetzelfde type. Niet-oplaadbare batterijen mogen niet herladen worden. Haal oplaadbare batterijen eerst uit het product voordat ze worden opgeladen. Oplaadbare batterijen *mogen alleen onder toezicht van volwassenen* worden opgeladen. De contactpunten mogen niet kortgesloten worden. Lege batterijen moeten onmiddellijk worden verwijderd. Om batterijen te plaatsen/vervangen: Schroef het batterijdeksje los en plaats de batterijen, rekening houdend met de polaritetsgids. Zorg ervoor dat de batterijdeksel vastgeschroefd is voor gebruik. De verpakking (en de instructies indien meegeleverd) moeten worden bewaard omdat ze belangrijke informatie bevatten. Deze lamp is geen speelgoed. Het voorwerp kan worden gebruikt met een geschikte transformator op netspanning. Dit moet een scheidingstransformator zijn beveiligd tegen kortsluitingen in overeenstemming met IEC 61558-2-16 of een speelgoedtransformator overeenkomstig IEC 61558-2-7. Max. 5V DC nominaal vermogen 5V DC. De lichtbron van deze lamp is niet vervangbaar. Aan het eind van de levenscyclus van de lichtbron, moet de gehele lamp worden vervangen. Installatie en bediening van deze lamp dienen door een volwassene uitgevoerd te worden.

NT A luz pode ser acionada por pilhas ou por micro USB. Quando o cabo micro USB estiver conectado à base as pilhas serão ignoradas. Os LED não são substituíveis. O símbolo do caixote do lixo com uma cruz sobreposta que este produto apresenta serve para lembrar-lhe que os produtos elétricos e eletrónicos residuais, incluindo pilhas e acumuladores, não devem ser descartados juntamente com o lixo doméstico. Se não lhe for possível reutilizar ou reciclar o artigo, deverá colocá-lo num ponto de recolha/ou nas instalações de reciclagem municipais. Utilize 3 pilhas AA de 1,5 V. Ao colocar as pilhas respeitando as marcas dos polos positivo e negativo. Substitua todas as pilhas usadas ao mesmo tempo. Não misture pilhas usadas e novas, recarregáveis, de diferentes (alcalinas ou zinco-carbono) ou pilhas de marcas diferentes. Utilize apenas pilhas do mesmo tipo. As pilhas não recarregáveis não devem ser recarregadas. As pilhas recarregáveis devem ser removidas do produto antes de serem carregadas. As pilhas recarregáveis só devem ser recarregadas sob a supervisão de adultos. Os terminais de alimentação não devem estar em curto-circuito. As pilhas esgotadas devem ser removidas imediatamente. Para inserir/substituir as pilhas: Desparafuse a tampa das pilhas e insira as pilhas, observando a orientação de polaridade. Certifique-se de que a tampa da bateria foi parafusada no lugar antes de usar. A embalagem (e as instruções, caso estejam incluídas) devem ser guardadas, porque contêm informações importantes. Esta luz não é um brinquedo. Este item pode ser usado com um transformador de corrente compatível. Esse transformador deve ser um isolamento de segurança à prova de curto-circuito, conforme a norma IEC 61558-2-16, ou um transformador para brinquedos, conforme a norma IEC 61558-2-7. Potência nominal máxima 5V DC. A fonte de luz deste luminária não é substituível: quando a fonte de luz atinge o fim da sua vida útil, toda a luminária deve ser substituída. A instalação e utilização desta lâmpada devem ser realizadas por um adulto.

WARNING: Changes or modifications to this unit not expressly approved by the party responsible for compliance could void the user's authority to operate the equipment.
NOTE: This equipment has been tested and found to comply with the limits for a Class B digital device, pursuant to Part 15 of the FCC Rules. These limits are designed to provide reasonable protection against harmful interference in a residential installation. This equipment generates, uses and can radiate radio frequency energy and, if not installed and used in accordance with the instructions, may cause harmful interference to radio communications.
However, there is no guarantee that interference will not occur in a particular installation. If this equipment does cause harmful interference to radio or television reception, which can be determined by turning the equipment off and on, the user is encouraged to try to correct the interference by one or more of the following measures
- Reorient or relocate the receiving antenna.
- Increase the separation between the equipment and receiver.
- Connect the equipment into an outlet on a circuit different from that to which the receiver is connected.
- Consult the dealer or an experienced radio/ TV technician for help.

Rated max. input:
5V DC 500mA / 3 x AA 1.5V

UK ONLY

DESIGNED IN THE UK
PALADONE

PALADONE PRODUCTS LTD
4F53 KODE, 35LTBR WAY
SKORGMAN-PY-KEA
WEST SUSSEX, BN43 6NZ, UK.

20, CHEMIN DU PRÉ NEUF, SUITE3
CH-1967T, BERN, LA NEUVE, FR

PALADONE.COM

INSTRUCTIONS

IMODE D'MPLOI · GEBRAUCHSANWEISUNG · FOLLETO DE INSTRUCCIONES · FOGLIETTO ILLUSTRATIVO · INSTRUCTIEFOLDER · FOLHETO DE INSTRUÇÕES

PROJECTION LIGHT

LUMIÈRE DE PROJECTION · PROJEKTIONSLICHT · LUZ DE PROYECCIÓN · LUCE DI PROIEZIONE · PROJECTIELICHT · LUZ DE PROJEÇÃO

IMPORTANT
READ THESE INSTRUCTIONS FULLY BEFORE USING THE PRODUCT

USEZ ATTENTIVEMENT CES INSTRUCTIONS AVANT D'UTILISER LE PRODUIT
LESEN SIE DIE ANLEITUNG VOR GEBRAUCH DES PRODUKTS VOLLSTÄNDIG DURCH
LEA ESTAS INSTRUCCIONES AL COMPLETO ANTES DE USAR EL PRODUCTO
LEGGERE ATTENTAMENTE QUESTE ISTRUZIONI PRIMA DI UTILIZZARE IL PRODOTTO
LEES DEZE INSTRUCTIES VOLLEDIG DOOR VOORDAT U HET PRODUCT GEBRUIKT
LEIA ESTAS INSTRUÇÕES ANTES DE UTILIZAR O PRODUTO!

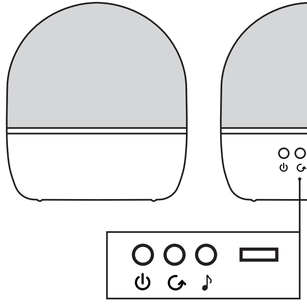

USB CABLE INCLUDED
MICRO USB INPUT 5V DC 500mA
REQUIRES 3 X AA 1.5V BATTERIES

INSTRUCTIONS

IMODE D'MPLOI · GEBRAUCHSANWEISUNG · FOLLETO DE INSTRUCCIONES · FOGLIETTO ILLUSTRATIVO · INSTRUCTIEFOLDER · FOLHETO DE INSTRUÇÕES

COLOUR CHANGING MOOD LIGHT

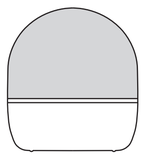

CHANGEMENT DE COULEUR D'AMBIANCE
FARBEN WECHSELNDES STIMMUNGSLICHT
LUZ DE HUMOR QUE CAMBIA DE COLOR
LUCE D'ATMOSFERA CANGIANTE
STEMMINGSLICHT DAT VAN KLEUR VERANDERD
MOODLIGHT COM DIVERSAS CORES

PROJECTION LIGHT

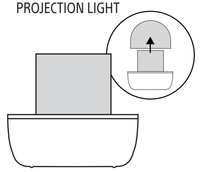

LUMIÈRE DE PROJECTION
PROJEKTIONSLICHT
LUZ DE PROYECCIÓN
LUCE DI PROIEZIONE

1

2

MATT SIDE FACING OUT

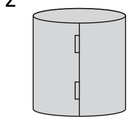

CÔTÉ MAT ORIENTÉ VERS L'EXTÉRIEUR
MATTE SEITE NACH AUSSEN
EL LADO MATE HACIA AFUERA
LATO OPACO RIVOLTO VERSO L'ESTERNO
MATTE ZIJDE NAAR BUITEN GERICHT
LADO FOSCO VOLTADO PARA FORA

3

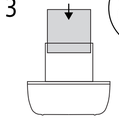

4

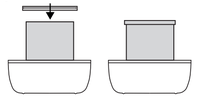

INSTRUCTIONS

IMODE D'MPLOI · GEBRAUCHSANWEISUNG · FOLLETO DE INSTRUCCIONES · FOGLIETTO ILLUSTRATIVO · INSTRUCTIEFOLDER · FOLHETO DE INSTRUÇÕES

HOLD BUTTON TO TURN ON/OFF

ON - MARCHE - AN
ENCENDIDO - ON
AAN - LIGADO

OFF - ARRÊT - AUS
APAGADO - OFF
UIT - DESLIGADO

COLOUR SELECT

1

2

3

COULEURS - FARBEN - COLORES - COLORI - KLEUREN - CORES

COLOUR PHASING

4

LES COULEURS COMMENCERONT À DÉFILER / FARBEN WERDEN STUFENWEISE AUFLEUCHTEN / LAS LUCES COMENZARÁN A CAMBIAR DE COLOR GRADUALMENTE INIZIERÀ LA RIPRODUZIONE DEI COLORI / KLEUREN BEGINNEN TE LOPEN / AS CORES COMEÇARÃO A MUDAR.

ROTATE BUTTON

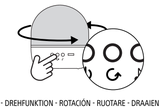

PIVOTE · DREHFUNKTION · ROTACIÓN · RUOTARE · DRAAIEN · ROTAÇÃO

MUSIC BUTTON

MUSIQUE · MUSIK · MÚSICA · MUSICA · MUZIEK · MÚSICA

DESIGNED IN THE UK.
PALADONE®

TEL: +44 (0)1273 330037

WORKING TITLE: PROJECTION LIGHT

DATE OF CREATION: 23.12.21

THIS IMAGE REMAINS THE INTELLECTUAL COPYRIGHT OF PALADONE PRODUCTS LTD 2019

PANTONE REFERENCES / FINISHES:

BLACK

CUTTERGUIDE INFORMATION:

INDICATES CUT · INDICATES FOLD

CUTTERGUIDE INFORMATION:

297MM (W) X 210 MM (H)