


**28MM 420X300 CM QBH2 (ART 7203)**



# **GARDENAS**

---

## **TIMBER GARDEN CONSTRUCTIONS**

**GEDETAILLEERDE ONDERDELENLIJST**

-




















**LISTE D'INVENTAIRE DETAILLEE**

Onderdelenlijst  
Liste d'inventaire

Typ

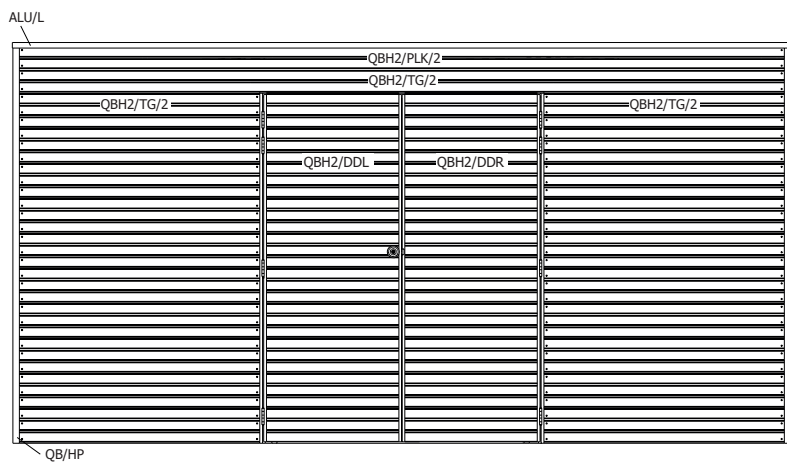
**QBH2 420x300 cm**

**7203**


	Artikel nr Nr Article	Afmeting / Dimension			#	Functie/Fonction
		A	B	C		
	QBH/HP/2160/2140	2160	(-)	(-)	<b>4</b>	hoekprofiel / profile de coin
	S28/34/2000G	2000	34	28	<b>4</b>	midden versteviging / renfort du milieu
	QBH2/TG/1298/2	1298	(-)	(-)	<b>30</b>	voorwand / façade
	QBH2/TG/2930/2	2930	(-)	(-)	<b>29</b>	zijwand / paroi latérale
	QBH2/TG/4130/2	4130	(-)	(-)	<b>1</b>	plank boven deur / planche au dessus de la porte
	QBH2/TG/4130/2	4130	(-)	(-)	<b>16</b>	achterwand / paroi arrière
<b>17</b>						
	QBH2/TG/0337/1/FL	337	327	(-)	<b>3</b>	links naast raam / à gauche de la fenêtre
	QBH2/TG/0337/1/FR	337	327	(-)	<b>3</b>	rechts naast raam / à droite de la fenêtre
	QBH2/PLK/2930	2930	(-)	(-)	<b>2</b>	hoogste plank zijkant / planche supérieure paroi latérale
	QBH2/PLK/4130	4130	(-)	(-)	<b>2</b>	hoogste plank voor- & achterkant / planche supérieure façade et paroi arrière
	QBH2/R3/2275	2275	(-)	(-)	<b>1</b>	3 delig raam/ fenêtre 3 vitres
	S15/40/2275/L	2275	40	15	<b>2</b>	horizontale raamlat / parclose horizontale
	S15/40/0271/T	271	40	15	<b>4</b>	verticale raamlat / parclose verticale
	QBH2/DDL/747	1885	747	(-)	<b>1</b>	linker deurvleugel voor slot / battant gauche pour serrure
	QBH2/DDR/747	1885	747	(-)	<b>1</b>	rechter deurvleugel / battant droite
	S15/80/1865	1865	80	15	<b>2</b>	verticale slaglat deur / chambranle vertical
	S15/80/1624	1624	80	15	<b>1</b>	horizontale slaglat deur / chambranle horizontal
	S15/54/1890	1890	54	15	<b>2</b>	doorgang / ébrasement
	S15/54/1852	1852	54	15	<b>1</b>	makelaar deur / latte de cache porte
	S28/45/1624	1624	45	28	<b>1</b>	deurkader hor. / cadre de porte hor.
	S28/45/1900	1900	45	28	<b>2</b>	deurkader vert. / cadre de porte vert.
	S28/120/2890	2890	120	28	<b>5</b>	dakbalk / panne
	S28/120/2846	2846	120	28	<b>2</b>	steunplank dak zijkant / poutre de renfort toit côté latéral
	S28/120/4046	4046	120	28	<b>2</b>	steunplank dak voor- achterkant / poutre de renfort toit côté façade et paroi arrière
	OSB/2440/590	2440	590	(-)	<b>8</b>	OSB dakplaat / Panneau de toit OSB
	OSB/1220/590	1220	590	(-)	<b>1</b>	OSB dakplaat / Panneau de toit OSB
	HG/721/292	721	292	4	<b>3</b>	Glas helder / Verre transparent
	EPDM/3370/4100	3370	4100	(-)	<b>1</b>	EPDM folie / bâche EPDM
	GM folie				<b>1</b>	Regenafvoer / évacuation d'eau
	AFWB/2000/80	2000	80	(-)	<b>1</b>	Regenafvoer buis / évacuation d'eau tube
	ALU/L/3010	3010	(-)	(-)	<b>2</b>	alu hoekprofiel op het dak/ profilé en aluminium sur le toit
	ALU/L/4210	4210	(-)	(-)	<b>2</b>	alu hoekprofiel op het dak/ profilé en aluminium sur le toit
	B/7203				<b>1</b>	beslag / quincaillerie

# 28MM 420X300 CM QBH2 (ART 7203)


## VOORZIJDE - FACADE



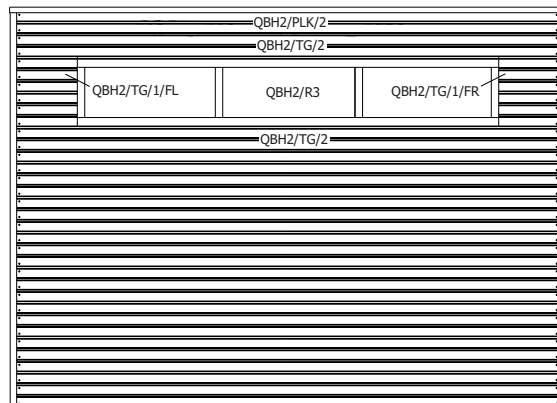
## ZIJWAND - PAROI LATERALE



## RUGZIJDE - PAROI ARRIERE

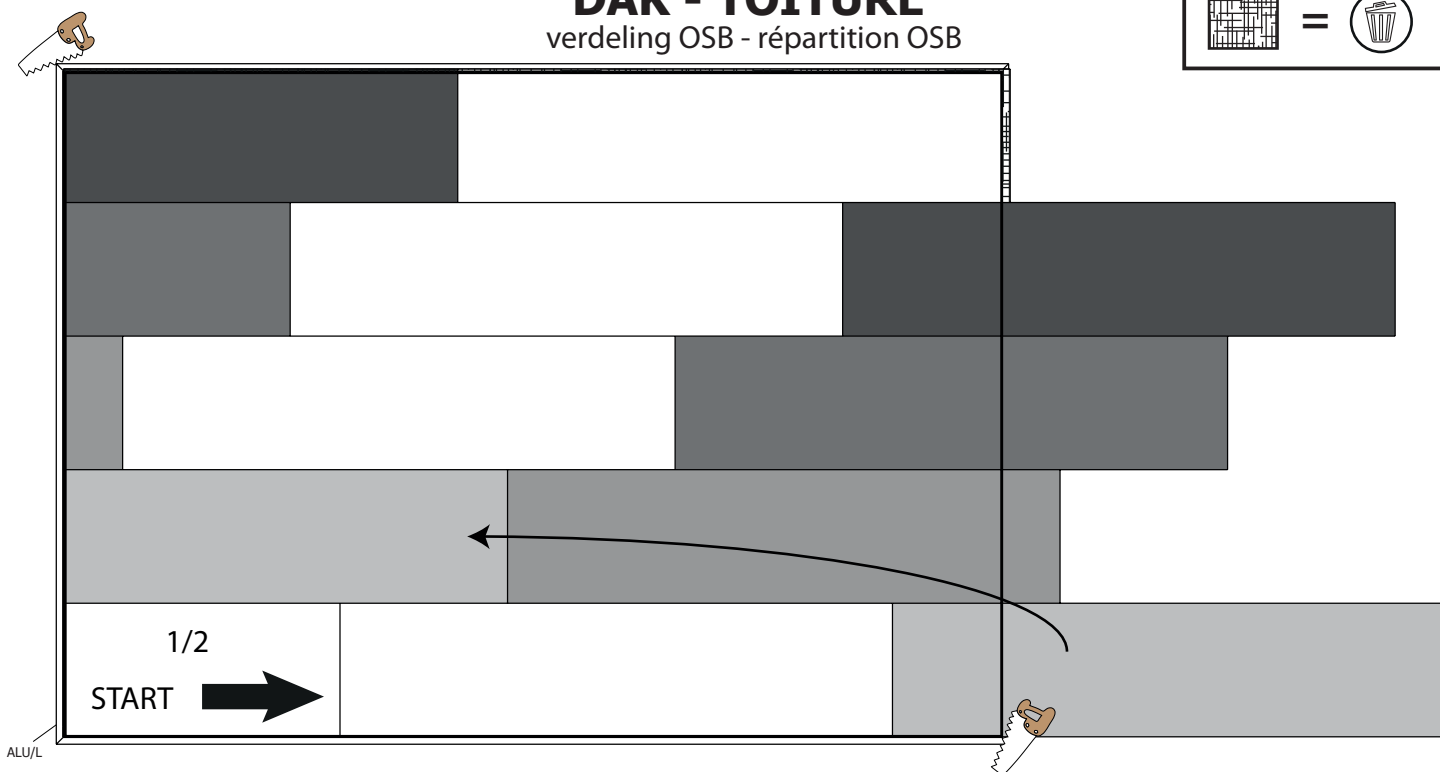
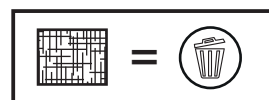


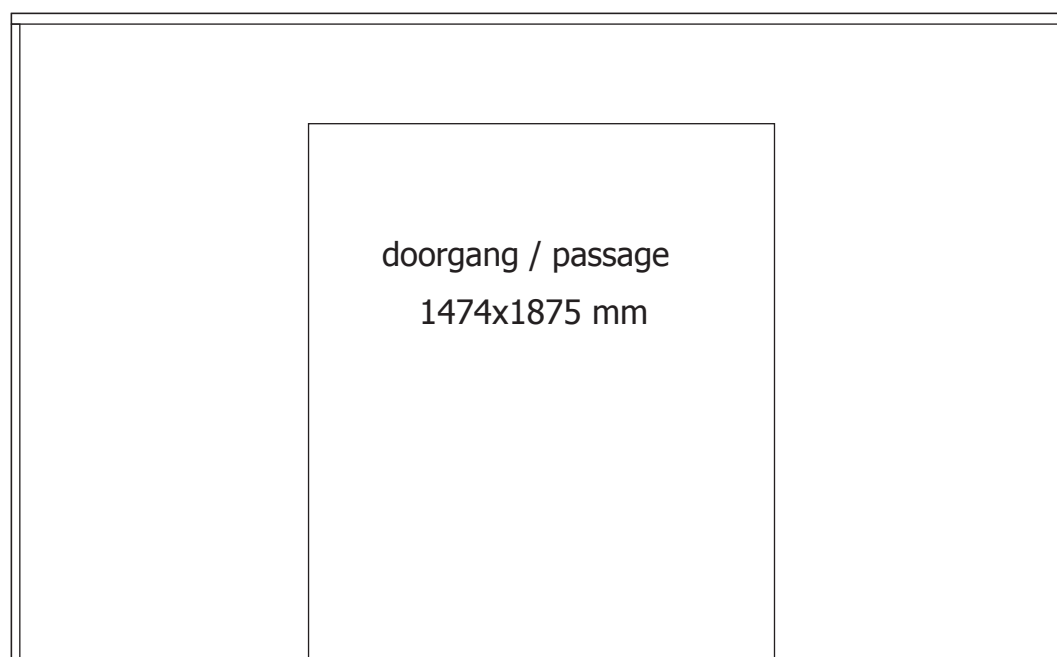
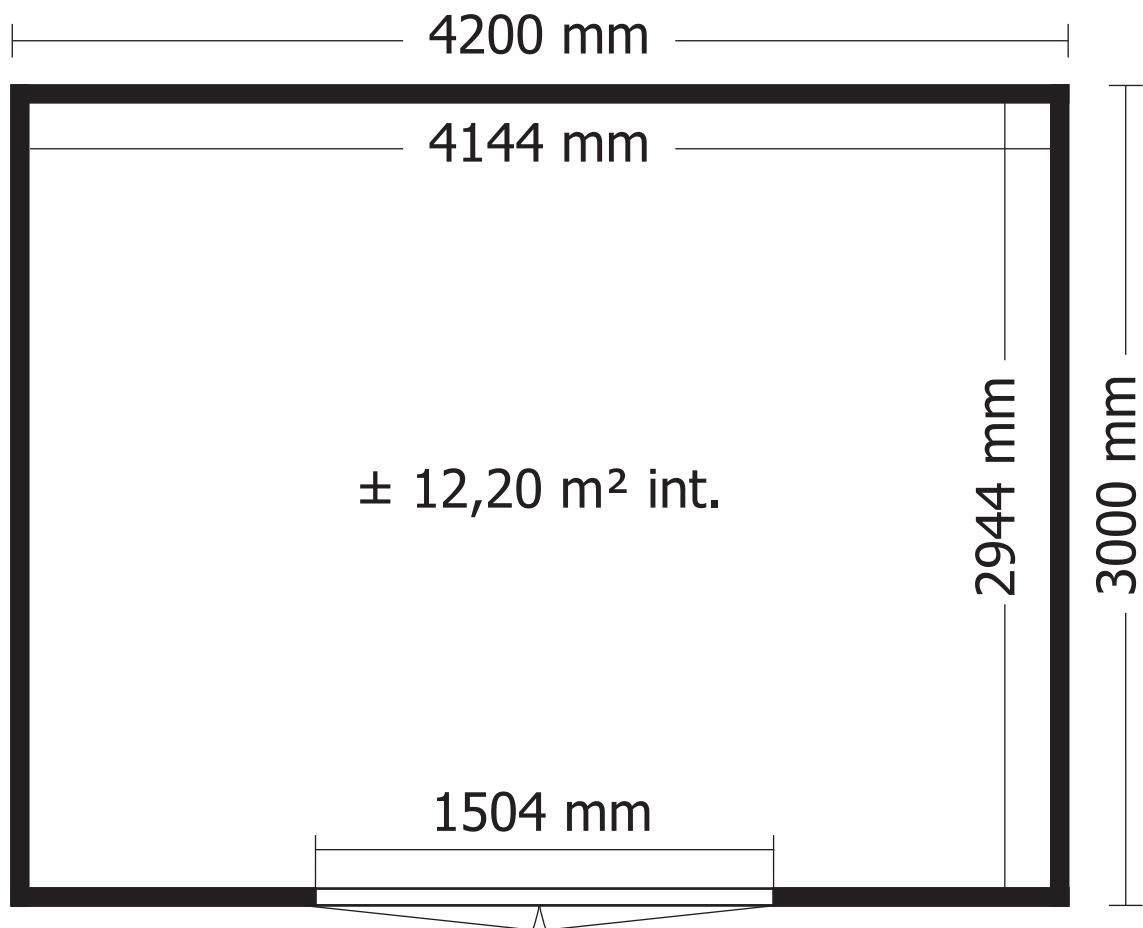
## ZIJWAND - PAROI LATERALE



## DAK - TOITURE

verdeling OSB - répartition OSB



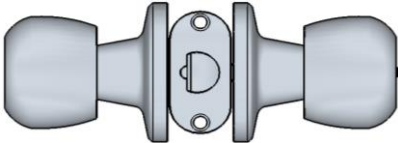

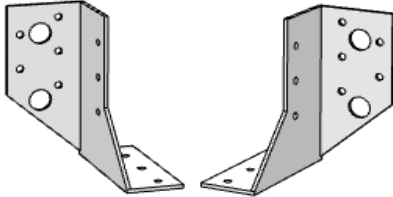
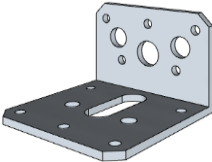












**OPGELET** : Behandel **ELK** onderdeel grondig aan alle zijden met een degelijk product dat beschermt tegen zon, weer en wind en tegen insecten en schimmels, **VOOR** de montage.

**ATTENTION** : Traitez à fond **CHAQUE** élément avec un produit protégeant contre les intempéries, les insectes et les moisissures intérieur et extérieur, **AVANT** le montage .

## Beslag 7203

### Quincaillerie 7203

		aantal / nombre
Slot - Serrure		1
Scharnier zwaar - Charnière lourde (88x67)		8
Balkdrager L/R - Support de poutre G/D		5 + 5
Hoekijzer groot - Equerre grand (60x60x40)		2
Kantschuif - Pêne		2
Meetlint 126mm - Mètre ruban 126mm		2
<u>Schroeven - Vis</u>		
Zelftappende schroef - Vis auto-perceuse		24
25mm		136
35mm		20
40mm		76
50mm		565
<u>Goten - Gouttières</u>		
Bocht - Coude 90°		1
Bevestigingsbeugel - Fixation		2
Mof - Manchon		1

**NL:** ZELF TE VOORZIEN - **FR:** MATERIEL A PREVOIR SOIMEME

