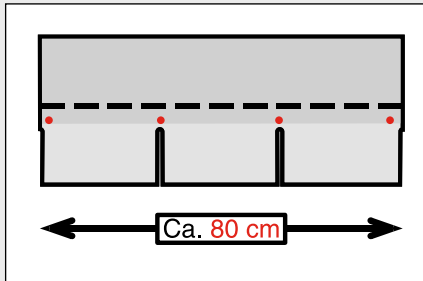
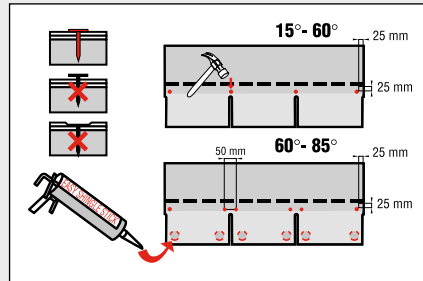


\ Mise en œuvre

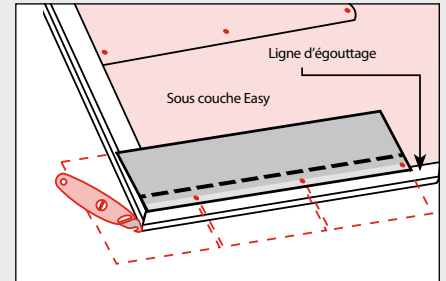
Pour la mise en œuvre de 2 m², vous avez besoin d'un paquet d'Easy Shingles®, de 100 pointes (clous) et d'une ½ cartouche de colle/mastic bitumineux Easy Shingle® Stick.



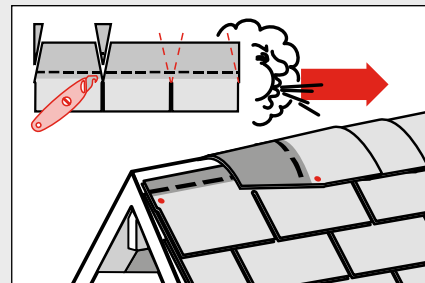
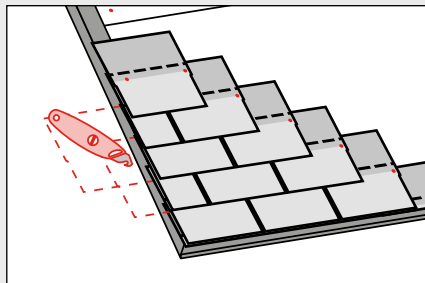
2 m² par paquet



Utilisez les pointes galvanisées Easy Shingles® et le mastic bitumineux Easy Shingle® Stick



1 paquet = 14 m de bande de départ



Coupez les bardeaux comme indiqué sur le dessin

<http://www.easysingl.com>



\ Outils utilisés



marteau



mètre ruban



cutter



pistolet cartouche mastic

Sous réserve de changements techniques. Cette feuille technique remplace toute autre version. Notre garantie ne concerne que la qualité irréprochable de nos produits. Les données concernant consommation, quantité et exécution ne sont que des valeurs de référence. En cas de grave écart ces valeurs ne peuvent pas être reprises en tant que telles. Tous droits réservés.

Pour tout changement, toute réimpression ou pour toute copie de photos, même s'il s'agit uniquement d'extraits, l'autorisation explicite de IKO Sales International est nécessaire.