

**NATURALIS 03 D - DECAGONALE ALLONGEE 4,34 x 7,37 m**  
**Fond Plat - 1,28 de hauteur**



Composition du kit: bassin; échelles, kit filtration; margelle; liner; kit plomberie.

**GARANTIE**

Pompe et Filtre **2 ANS\***  
Structure **10 ANS\***  
Liner **10 ANS\***  
Échelle(s) **2 ANS\***

\*Consultez les conditions de garantie

**DUREE DU MONTAGE:**

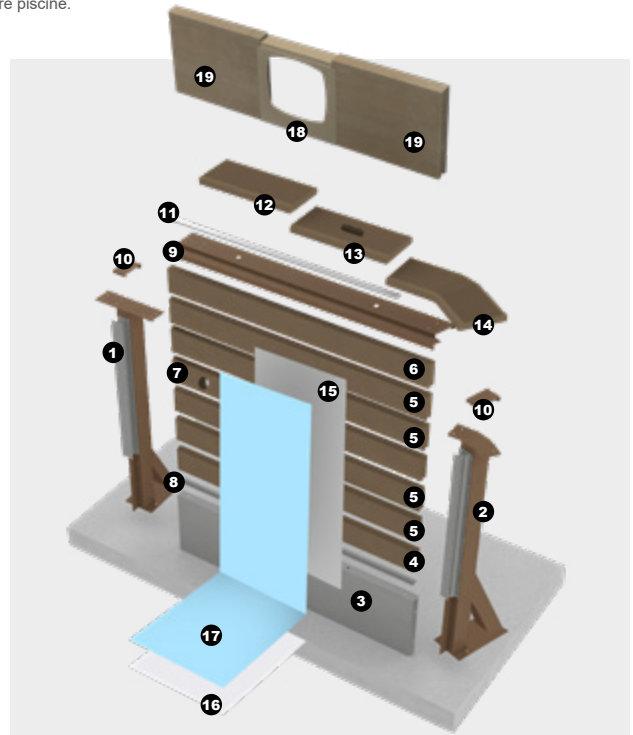
2 jours - 2 personnes

**AVERTISSEMENT**




L'utilisation d'une piscine implique le respect des consignes de sécurité d'écrites dans la notice d'entretien et d'utilisation. Pour prévenir toute noyade ou autres blessures graves, accorder une attention particulière à la sécurisation de l'accès à la piscine pour les enfants de moins de 5 ans et pendant la période de baignade, les maintenir en permanence sous la surveillance d'un adulte.

**OBS:**

Veuillez vous rapprocher de votre mairie pour les éventuelles déclarations liées à l'installation de votre piscine.



Les SKIMFILTRERS sont fabriqués en ABS avec traitement anti UV, une matière plastique parfaitement adaptée à l'environnement de la piscine.  
**Seuil de filtration:** 15 microns.  
**Capacité de rétention:** 1 000 gr.



Il est conseillé de ne pas mettre la pompe au dessus du niveau de l'eau.



Garder les enfants sous surveillance dans l'environnement aquatique



Équipement de flottaison individuel



Ne pas plonger

1. Poteau droit
2. Poteau d'angle
3. Panneau de structure base
4. Trave rse de mur n°1
5. Traverse de mur n°2
6. Traverse de mur n°3
7. Traverse de refoulement n°4
8. Profilé d'aluminium intérieur
9. Support de margelle
10. Enjoliveur de poteau
11. Profilé HUNG en PVC et jonc de blocage
12. Margelle droite
13. Margelle droite (échelle)
14. Margelle d'angle
15. Panneau d'acier
16. Feutre Geotextil
17. Liner Uni 75/100
18. Panneau de skimmer
19. Traverse de skimmer n°5
20. Skimfiltre à cartouche 12 m3/h
21. Pompe auto aspirante 0,75 CV, Puissance absorbée 0,85 Kw, bTension 230 V, Fréquence 50Hz.
22. Echelle Intérieure
23. Echelle extérieure
24. Kit complet, chevilles, vis et écrous.
25. Colle silícone
26. Ruban en aluminium
27. Kit Plomberie

CONFORME  
EN 16582-1  
EN 16582-3



**ATTENTION :**


Pour éviter toute noyade d'enfant, il est recommandé de sécuriser l'accès au bassin par un dispositif de protection.



**DANGER DE NOYADE**

**SURVEILLER LES ENFANTS EN PERMANENCE**  
Les consignes les sécurité doivent être fixées et parfaitement lisibles sur la piscine et au maximum à 2,00mt de distance de la piscine.

OPTIONS SEMI-ENTERREE OU ENTERREE Installation Hors sol, demander conseil



| Hauteur* (m) | Intérieur (m) |          | Extérieur (m) |          | Volume d'eau (m³) | Profondeur d'eau utile (m) | Liner 75/100                     | Filtration        | Poids (Kg) | Classe d'étanchéité | Référence |
|--------------|---------------|----------|---------------|----------|-------------------|----------------------------|----------------------------------|-------------------|------------|---------------------|-----------|
|              | Largeur       | Longueur | Largeur       | Longueur |                   |                            |                                  |                   |            |                     |           |
| 1,28 m       | 4,34          | 7,37     | 5,14          | 8,17     | 30,20             | 1,10                       | Bleu Pâle avec frise Persia Bleu | Cartouche 12 m³/h | 2 986      | W1                  |           |