

NATURALIS 00 R - RECTANGULAIRE 2,90 x 2,90 m
Fond Plat - 1,40 de hauteur



Composition du kit: bassin; échelles, kit filtration; margelle; liner; kit plomberie.



Garder les enfants sous surveillance dans l'environnement aquatique



Équipement de flottaison individuel



Ne pas plonger

CONFORME
EN 16582-1
EN 16582-3

1. Poteau droit
2. Poteau d'angle
3. Panneau de structure base
4. Traverse de mur n°1
5. Traverse de mur n°2
6. Traverse de mur n°3
7. Traverse de refoulement n°4
8. Profilé d'aluminium intérieur
9. Support de margelle
10. Enjoliveur de poteau
11. Profilé HUNG en PVC et jonc de blocage
12. Margelle droite
13. Margelle droite (échelle)
14. Margelle d'angle
15. Panneau d'acier
16. Feutre Geotextil
17. Liner Uni 75/100
18. Panneau de skimmer
19. Traverse de skimmer n°5
20. Skimfiltre à cartouche 12 m³/h
21. Pompe auto aspirante 0,75 CV, Puissance absorbée 0,85 Kw, bTension 230 V, Fréquence 50Hz.
22. Echelle Intérieure
23. Echelle extérieure
24. Kit complet, chevilles, vis et écrous.
25. Colle silicône
26. Ruban en aluminium
27. Kit Plomberie



ATTENTION :

Pour éviter toute noyade d'enfant, il est recommandé de sécuriser l'accès au bassin par un dispositif de protection.



DANGER DE NOYADE SURVEILLER LES ENFANTS EN PERMANENCE

Les consignes de sécurité doivent être fixées et parfaitement lisibles sur la piscine et au maximum à 2,00m de distance de la piscine.

DUREE DU MONTAGE:

2 jours - 2 personnes

GARANTIE

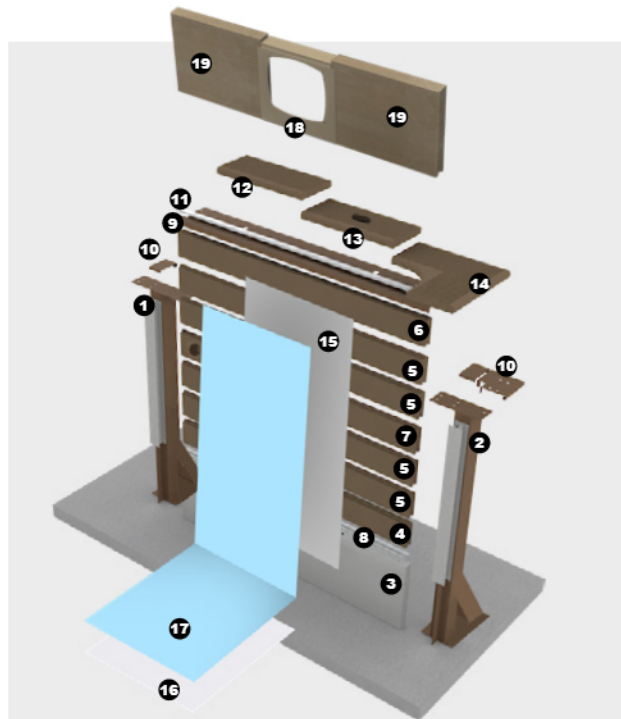
Pompe et Filtre **2 ANS***
Structure **10 ANS***
Liner **10 ANS***
Échelle(s) **2 ANS***

*Consultez les conditions de garantie

AVERTISSEMENT

L'utilisation d'une piscine implique le respect des consignes de sécurité d'écrites dans la notice d'entretien et d'utilisation. Pour prévenir toute noyade ou autres blessures graves, accorder une attention particulière à la sécurisation de l'accès à la piscine pour les enfants de moins de 5 ans et pendant la période de baignade, les maintenir en permanence sous la surveillance d'un adulte. OBS:


Veillez vous rapprocher de votre mairie pour les éventuelles déclarations liées à l'installation de votre piscine.




Les SKIMFILTRES sont fabriqués en ABS avec traitement anti UV, une matière plastique parfaitement adaptée à l'environnement de la piscine.
Seuil de filtration: 15 microns.
Capacité de rétention: 1 000 gr.



Il est conseillé de ne pas mettre la pompe au dessus du niveau de l'eau.



OPTIONS SEMI-ENTERREE OU ENTERREE Installation Hors sol, demander conseil



Hauteur Hors margelle	Hauteur totale	Dimensions (m)			Volume d'eau (m ³)	Profondeur d'eau utile (m)	Liner 75/100	Filtration	Poids (Kg)	Classe d'étanchéité	Référence
		Intérieur	jusqu'à la margelle	Extérieur (structure)							
1,40 m	1,43 m	2,90 x 2,90	3,24 X 3,24	3,80 x 3,80	10,26	1,22	Bleu Pâle avec frise Persia Bleu	Cartouche 12 m ³ /h	2000	W1	