




Magia90


Magia90 comprend 11, 12, 13 ou 15 hauteurs et un côté de garde-corps. Pour réaliser un escalier Magia90 avec 14 hauteurs (13 marches), pour une hauteur de 261 cm à 325 cm, il faut acheter un escalier Magia90 avec 15 hauteurs

(14 marches) et éliminer une marche lors de la pose sur place. La hauteur maximum de l'escalier arrive jusqu'à 349 cm. Pour réaliser des configurations "sur mesure", il est possible d'acheter le garde-corps extérieur et la balustrade pour l'étage d'arrivée.

COULEURS ET FINITIONS



TEINTES BOIS: CLAIRE OU CERISIER



COULEURS METAL: GRIS FONTE OU BLANC

COMPOSITION KIT



11 HAUTEURS



12 HAUTEURS



13 HAUTEURS



15 HAUTEURS

OPTION BALUSTRADE MAGIA 120 cm



La balustrade supplémentaire Magia permet de protéger l'ouverture de l'étage supérieur. Elle est composée de modules composables de 120 cm, 10 colonnettes et main-courante.

OPTION CONTREMARCHE TUBULAIRE

Permet de réduire l'espace présent entre les marches et d'éviter ainsi la chute des enfants.



OPTIONAL BARRIÈRE DE PROTECTION

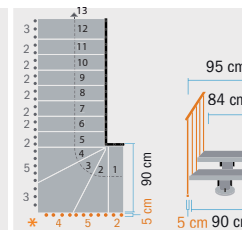
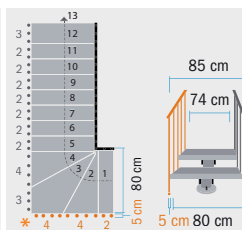
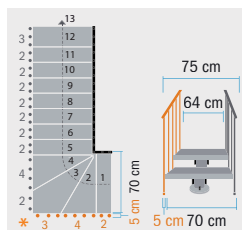


Kalypto* est un accessoire de sécurité pour empêcher les enfants âgés de moins de 2 ans de monter et descendre des escaliers par leur propres moyens. Il est composé d'une toile tendue par un cadre rigide tubulaire et de jonctions en plastique

pour fixer la barrière au garde-corps; il mesure 82 cm de long et 73,5 cm de haut, avec la possibilité d'être raccourci jusqu'à 54 cm afin de pouvoir s'adapter à toutes les mesures d'escaliers. Adapte à un usage intérieur.

*www.fontanot.it/01k

OPTION GARDE-CORPS EXTÉRIEUR



Le garde-corps extérieur Magia90 supplémentaire, composé de 5 colonnettes, d'une main-courante et de fixations, est utilisé comme protection lorsque le côté extérieur de l'escalier est loin du mur. Le garde-corps supplémentaire élargit la mesure de l'escalier de 5 cm.

* Il est possible de compter le nombre de colonnettes nécessaires pour le côté extérieur de l'escalier. Les colonnettes sont marquées par les numéros et les points. **Exemple:** Si le garde-corps extérieur doit être installé seulement sur le côté extérieur de l'escalier Magia90 avec largeur 80 cm, il faut additionner la quantité des colonnettes: 2+4+4=10. Il suffit donc de commander 2 garde-corps extérieurs supplémentaires.

Magia90/Articles supplémentaires

COULEUR METAL		GRIS FONTE	BLANC
BALUSTRADE MAGIA 120 cm		K26050000	K26049000
CONTREMARCHE TUBULAIRE LARGEUR 70	11 HAUTEURS	K28155000	K28147000
	12 HAUTEURS	K28157000	K28149000
	13 HAUTEURS	K28159000	K28151000
	15 HAUTEURS	K28161000	K28153000
CONTREMARCHE TUBULAIRE LARGEUR 80-90	11 HAUTEURS	K28156000	K28148000
	12 HAUTEURS	K28158000	K28150000
	13 HAUTEURS	K28160000	K28152000
	15 HAUTEURS	K28162000	K28154000
GARDE-CORPS EXTÉRIEUR		K28146000	K28145000

Magia90/Configuration en L

LARGEUR 70

TEINTE BOIS	CLAIRE	CLAIRE	CERISIER	CERISIER
COULEUR METAL	GRIS FONTE	BLANC	GRIS FONTE	BLANC
*HAUTEUR 205 ÷ 255 cm 11 HAUTEURS	K28003000	K28001000	K28004000	K28002000
*HAUTEUR 224 ÷ 278 cm 12 HAUTEURS	K28011000	K28009000	K28012000	K28010000
*HAUTEUR 242 ÷ 302 cm 13 HAUTEURS	K28019000	K28017000	K28020000	K28018000
*HAUTEUR 261 ÷ 349 cm 15 HAUTEURS	K28027000	K28025000	K28028000	K28026000

LARGEUR 80

TEINTE BOIS	CLAIRE	CLAIRE	CERISIER	CERISIER
COULEUR METAL	GRIS FONTE	BLANC	GRIS FONTE	BLANC
*HAUTEUR 205 ÷ 255 cm 11 HAUTEURS	K28035000	K28033000	K28036000	K28034000
*HAUTEUR 224 ÷ 278 cm 12 HAUTEURS	K28043000	K28041000	K28044000	K28042000
*HAUTEUR 242 ÷ 302 cm 13 HAUTEURS	K28051000	K28049000	K28052000	K28050000
*HAUTEUR 261 ÷ 349 cm 15 HAUTEURS	K28059000	K28057000	K28060000	K28058000

LARGEUR 90

TEINTE BOIS	CLAIRE	CLAIRE	CERISIER	CERISIER
COULEUR METAL	GRIS FONTE	BLANC	GRIS FONTE	BLANC
*HAUTEUR 205 ÷ 255 cm 11 HAUTEURS	K28067000	K28065000	K28068000	K28066000
*HAUTEUR 224 ÷ 278 cm 12 HAUTEURS	K28075000	K28073000	K28076000	K28074000
*HAUTEUR 242 ÷ 302 cm 13 HAUTEURS	K28083000	K28081000	K28084000	K28082000
*HAUTEUR 261 ÷ 349 cm 15 HAUTEURS	K28091000	K28089000	K28092000	K28090000

Important!

* Si votre hauteur se trouve sur plusieurs lignes, il est conseillé de choisir le nombre de hauteurs le plus élevé pour avoir une montée beaucoup plus pratique. Contrôler que le nombre de hauteurs sélectionné peut être installé dans votre cage d'escalier, en consultant les plans.

Magia90/Configuration en U

LARGEUR 70

TEINTE BOIS	CLAIRE	CLAIRE	CERISIER	CERISIER
COULEUR METAL	GRIS FONTE	BLANC	GRIS FONTE	BLANC
*HAUTEUR 205 ÷ 255 cm 11 HAUTEURS	K28007000	K28005000	K28008000	K28006000
*HAUTEUR 224 ÷ 278 cm 12 HAUTEURS	K28015000	K28013000	K28016000	K28014000
*HAUTEUR 242 ÷ 302 cm 13 HAUTEURS	K28023000	K28021000	K28024000	K28022000
*HAUTEUR 261 ÷ 349 cm 15 HAUTEURS	K28031000	K28029000	K28032000	K28030000

LARGEUR 80

TEINTE BOIS	CLAIRE	CLAIRE	CERISIER	CERISIER
COULEUR METAL	GRIS FONTE	BLANC	GRIS FONTE	BLANC
*HAUTEUR 205 ÷ 255 cm 11 HAUTEURS	K28039000	K28037000	K28040000	K28038000
*HAUTEUR 224 ÷ 278 cm 12 HAUTEURS	K28047000	K28045000	K28048000	K28046000
*HAUTEUR 242 ÷ 302 cm 13 HAUTEURS	K28055000	K28053000	K28056000	K28054000
*HAUTEUR 261 ÷ 349 cm 15 HAUTEURS	K28063000	K28061000	K28064000	K28062000

LARGEUR 90

TEINTE BOIS	CLAIRE	CLAIRE	CERISIER	CERISIER
COULEUR METAL	GRIS FONTE	BLANC	GRIS FONTE	BLANC
*HAUTEUR 205 ÷ 255 cm 11 HAUTEURS	K28071000	K28069000	K28072000	K28070000
*HAUTEUR 224 ÷ 278 cm 12 HAUTEURS	K28079000	K28077000	K28080000	K28078000
*HAUTEUR 242 ÷ 302 cm 13 HAUTEURS	K28087000	K28085000	K28088000	K28086000
*HAUTEUR 261 ÷ 349 cm 15 HAUTEURS	K28095000	K28093000	K28096000	K29094000

Important!

* Si votre hauteur se trouve sur plusieurs lignes, il est conseillé de choisir le nombre de hauteurs le plus élevé pour avoir une montée beaucoup plus pratique. Contrôler que le nombre de hauteurs sélectionné peut être installé dans votre cage d'escalier, en consultant les plans.

Magia90/Configuration en I

LARGEUR 70

TEINTE BOIS	CLAIRE	CLAIRE	CERISIER	CERISIER
COULEUR METAL	GRIS FONTE	BLANC	GRIS FONTE	BLANC
*HAUTEUR 205 ÷ 255 cm 11 HAUTEURS	K28099000	K28097000	K28100000	K28098000
*HAUTEUR 224 ÷ 278 cm 12 HAUTEURS	K28111000	K28109000	K28112000	K28110000
*HAUTEUR 242 ÷ 302 cm 13 HAUTEURS	K28123000	K28121000	K28124000	K28122000
*HAUTEUR 261 ÷ 349 cm 15 HAUTEURS	K28135000	K28133000	K28136000	K28134000

LARGEUR 80

TEINTE BOIS	CLAIRE	CLAIRE	CERISIER	CERISIER
COULEUR METAL	GRIS FONTE	BLANC	GRIS FONTE	BLANC
*HAUTEUR 205 ÷ 255 cm 11 HAUTEURS	K28103000	K28101000	K28104000	K28102000
*HAUTEUR 224 ÷ 278 cm 12 HAUTEURS	K28115000	K28113000	K28116000	K28114000
*HAUTEUR 242 ÷ 302 cm 13 HAUTEURS	K28127000	K28125000	K28128000	K28126000
*HAUTEUR 261 ÷ 349 cm 15 HAUTEURS	K28139000	K28137000	K28140000	K28138000

LARGEUR 90

TEINTE BOIS	CLAIRE	CLAIRE	CERISIER	CERISIER
COULEUR METAL	GRIS FONTE	BLANC	GRIS FONTE	BLANC
*HAUTEUR 205 ÷ 255 cm 11 HAUTEURS	K28107000	K28105000	K28108000	K28106000
*HAUTEUR 224 ÷ 278 cm 12 HAUTEURS	K28119000	K28117000	K28120000	K28118000
*HAUTEUR 242 ÷ 302 cm 13 HAUTEURS	K28131000	K28129000	K28132000	K28130000
*HAUTEUR 261 ÷ 349 cm 15 HAUTEURS	K28143000	K28141000	K28144000	K28142000

Important!

* Si votre hauteur se trouve sur plusieurs lignes, il est conseillé de choisir le nombre de hauteurs le plus élevé pour avoir une montée beaucoup plus pratique. Contrôler que le nombre de hauteurs sélectionné peut être installé dans votre cage d'escalier, en consultant les plans.

Concevoir l'escalier.

Magia90 comprend 11, 12, 13 ou 15 hauteurs avec supports en acier et un côté de garde-corps.

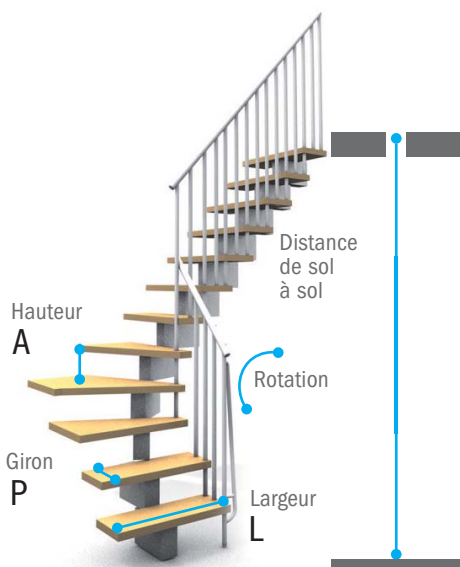
HAUTEUR ESCALIER EN CM	N° HAUTEURS
HAUTEUR 205 ÷ 255 cm	11 HAUTEURS
HAUTEUR 224 ÷ 278 cm	12 HAUTEURS
HAUTEUR 242 ÷ 302 cm	13 HAUTEURS
HAUTEUR 261 ÷ 349 cm	15 HAUTEURS

En consultant le **tableau ci-contre**, en fonction de la hauteur que l'on veut atteindre, il faut trouver le nombre de hauteurs de votre escalier.

Les plans indiquent les dimensions maximums et minimums de toutes les configurations réalisables.

La disposition différente des marches et le choix des giron, de 18 à 22 cm pour la largeur 70 cm, et de 22 à 26 cm pour les largeurs 80 et 90 cm, permettent de réaliser 894 types de configurations différentes.

Magia90 est réglable en giron, hauteur et rotation. Le sens de rotation de l'escalier peut être horaire ou antihoraire et est décidé lors de la pose.



LA TREMIE EXISTE ?


Cherchez parmi les 894 plans celui qui est inférieur aux dimensions de l'ouverture du plancher. Vous devez considérer que l'ouverture du plancher doit avoir au minimum les dimensions de l'escalier moins trois marches pour les 15 hauteurs, moins deux marches pour les 13 hauteurs, moins une marche pour les 12 hauteurs et moins zéro pour les 11 hauteurs.

LA TREMIE DOIT ENCORE ETRE REALISEE ?

Trouvez parmi les 894 plans celui qui est le plus adapté à votre cage d'escalier: l'ouverture du plancher doit avoir au minimum les dimensions du plan moins trois marches pour les 15 hauteurs, moins deux marches pour les 13 hauteurs, moins une marche pour les 12 hauteurs et moins zéro pour les 11 hauteurs.



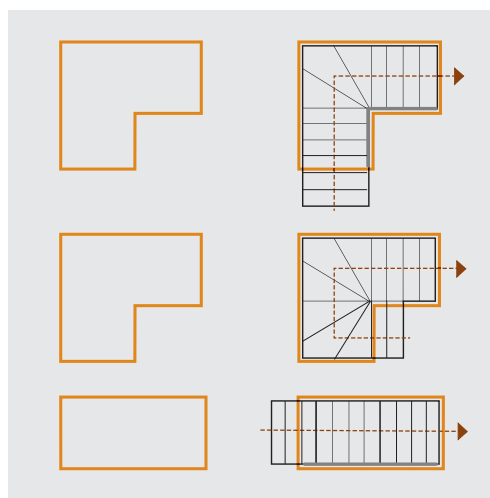
configuration en L



configuration en U



configuration en I

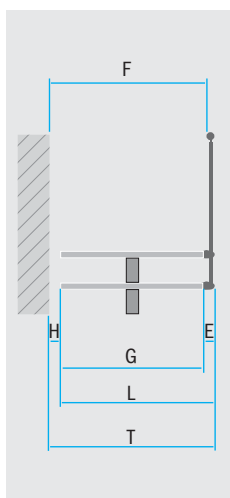


type de trémie

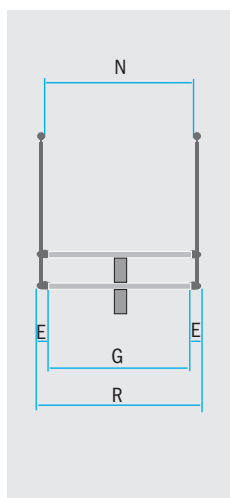
L'escalier est réglable en giron, hauteur et rotation.

TYPE D'ESCALIER	70	80	90
A	18,5 ÷ 23,5	18,5 ÷ 23,5	18,5 ÷ 23,5
B	64	74	84
C	29	33	33
E	5	5	5
F	66 ÷ 70	76 ÷ 80	86 ÷ 90
G	65	75	85
H	2 ÷ 6	2 ÷ 6	2 ÷ 6
L	70	80	90
M	71	81	91
N	64	74	84
P	18 ÷ 22	22 ÷ 26	22 ÷ 26
R	75	85	95
T	72 ÷ 76	82 ÷ 86	92 ÷ 96

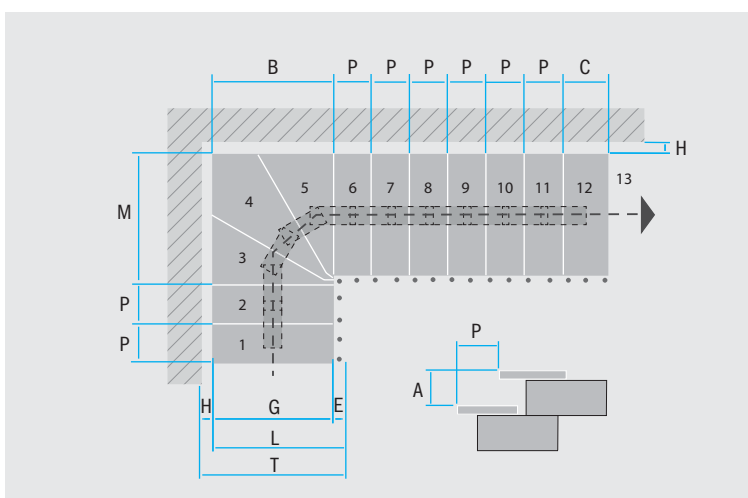
les mesures sont en cm.



vue de face avec 1 côté de garde-corps



vue de face avec 2 côtés de garde-corps



vue d'ensemble avec encombrements

Sélectionnez votre configuration.

Magia90

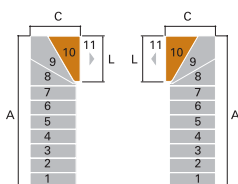
LARGEUR 70_80_90 avec **11 HAUTEURS**

Les encombrements indiqués dans les configurations en L, en L et en U comprennent la distance minimum qu'il faut laisser par rapport à un éventuel mur, soit 2 cm.

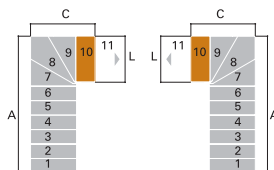
Légende:

- marches réglables en giron
- marche finale

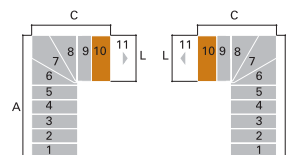
11 HAUTEURS / CONFIGURATION EN L



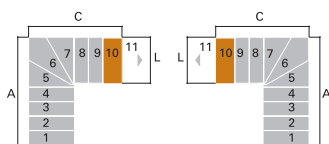
L (cm)	A (cm)	C (cm)
90	247-275	95
80	237-265	86
70	199-227	76



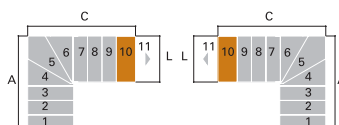
L (cm)	A (cm)	C (cm)
90	225-249	119
80	215-239	109
70	181-205	95



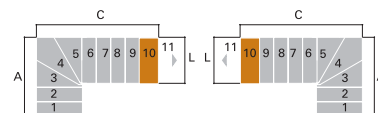
L (cm)	A (cm)	C (cm)
90	203-223	141-145
80	193-213	131-135
70	163-183	113-117



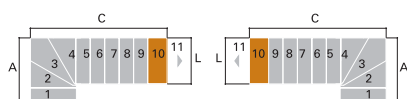
L (cm)	A (cm)	C (cm)
90	181-197	163-171
80	171-187	153-161
70	145-161	131-139



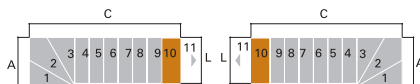
L (cm)	A (cm)	C (cm)
90	159-171	185-197
80	149-161	175-187
70	127-139	149-161



L (cm)	A (cm)	C (cm)
90	137-145	207-223
80	127-135	197-213
70	109-117	167-183



L (cm)	A (cm)	C (cm)
90	115-119	229-219
80	105-109	219-239
70	91-95	185-205



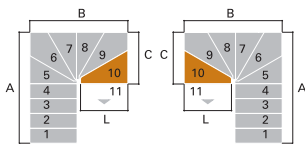
L (cm)	A (cm)	C (cm)
90	93	251-275
80	83	241-265
70	73	203-227

11 HAUTEURS / CONFIGURATION EN I

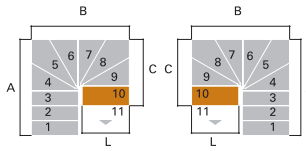


L (cm)	A (cm)
90	231-267
80	231-267
70	191-227

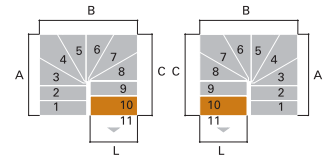
11 HAUTEURS / CONFIGURATION EN U



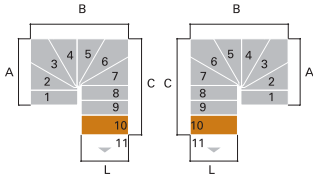
L (cm)	A (cm)	B (cm)	C (cm)
90	181-197	179	95
80	171-187	159	86
70	145-161	139	76



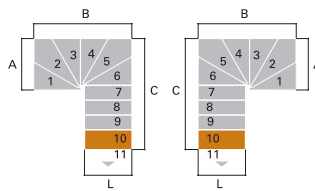
L (cm)	A (cm)	B (cm)	C (cm)
90	159-171	179	119
80	149-161	159	109
70	127-139	139	95



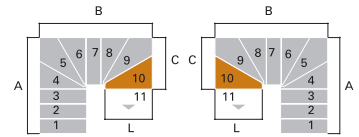
L (cm)	A (cm)	B (cm)	C (cm)
90	137-145	179	141-145
80	127-135	159	131-135
70	109-117	139	113-117



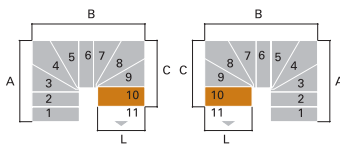
L (cm)	A (cm)	B (cm)	C (cm)
90	115-119	179	163-171
80	105-109	159	153-161
70	91-95	139	131-139



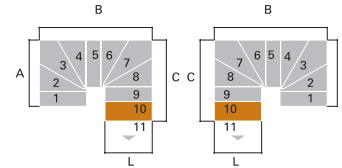
L (cm)	A (cm)	B (cm)	C (cm)
90	93	179	185-197
80	83	159	175-187
70	73	139	149-161



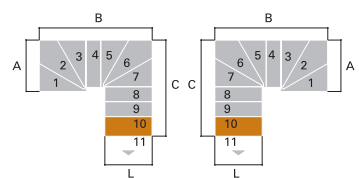
L (cm)	A (cm)	B (cm)	C (cm)
90	159-171	201-205	95
80	149-161	181-185	86
70	127-139	157-161	76



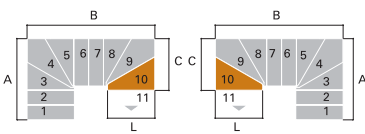
L (cm)	A (cm)	B (cm)	C (cm)
90	137-145	201-205	119
80	127-135	181-185	109
70	109-117	157-161	95



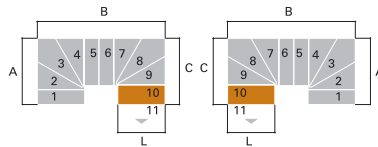
L (cm)	A (cm)	B (cm)	C (cm)
90	115-119	201-205	141-145
80	105-109	181-185	131-135
70	91-95	157-161	113-117



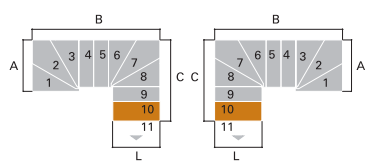
L (cm)	A (cm)	B (cm)	C (cm)
90	93	201-205	163-171
80	83	181-185	153-161
70	73	157-161	131-139



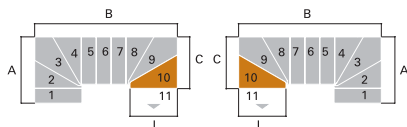
L (cm)	A (cm)	B (cm)	C (cm)
90	137-145	223-231	95
80	127-135	203-211	86
70	109-117	175-183	76



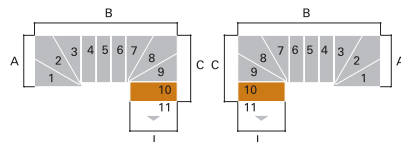
L (cm)	A (cm)	B (cm)	C (cm)
90	115-119	223-231	119
80	105-109	203-211	109
70	91-95	175-183	95



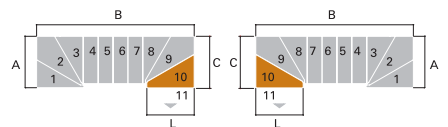
L (cm)	A (cm)	B (cm)	C (cm)
90	93	223-231	141-145
80	83	203-211	131-135
70	73	175-183	113-117



L (cm)	A (cm)	B (cm)	C (cm)
90	115-119	245-257	95
80	105-109	225-237	86
70	91-95	193-205	76



L (cm)	A (cm)	B (cm)	C (cm)
90	93	245-257	119
80	83	225-237	109
70	73	193-205	95



L (cm)	A (cm)	B (cm)	C (cm)
90	93	267-283	95
80	83	247-263	86
70	73	211-227	76

Sélectionnez votre configuration.

Magia90

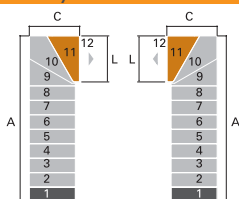
LARGEUR 70_80_90 avec **12 HAUTEURS**

Les encombrements indiqués dans les configurations en L, en L et en U comprennent la distance minimum qu'il faut laisser par rapport à un éventuel mur, soit 2 cm.

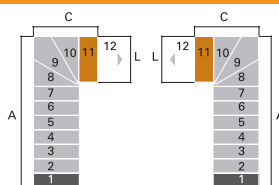
Légende:

- première marche en dehors de la trémie
- marches réglables en giron
- marche finale

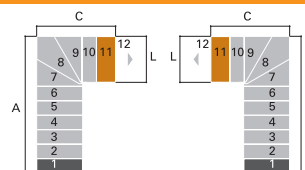
12 HAUTEURS / CONFIGURATION EN L



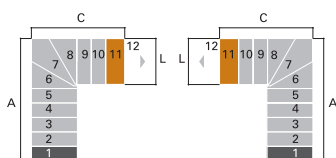
L (cm)	A (cm)	C (cm)
90	269-301	95
80	259-291	86
70	217-249	76



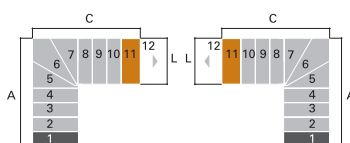
L (cm)	A (cm)	C (cm)
90	247-275	119
80	237-265	109
70	199-227	95



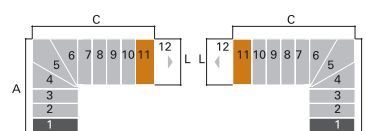
L (cm)	A (cm)	C (cm)
90	225-249	141-145
80	215-239	131-135
70	181-205	113-117



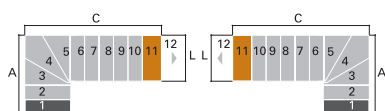
L (cm)	A (cm)	C (cm)
90	203-223	163-171
80	193-213	153-161
70	163-183	131-139



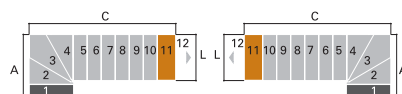
L (cm)	A (cm)	C (cm)
90	181-197	185-197
80	171-187	175-187
70	145-161	149-161



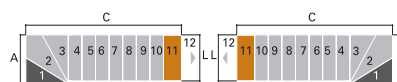
L (cm)	A (cm)	C (cm)
90	159-171	207-223
80	149-161	197-213
70	127-139	167-183



L (cm)	A (cm)	C (cm)
90	137-145	229-249
80	127-135	219-239
70	109-117	185-205

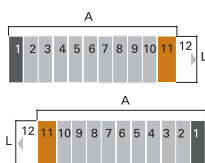


L (cm)	A (cm)	C (cm)
90	115-119	251-275
80	105-109	241-265
70	91-95	203-227



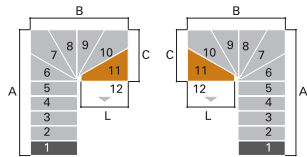
L (cm)	A (cm)	C (cm)
90	115-119	273-301
80	105-109	263-291
70	91-95	221-249

12 HAUTEURS / CONFIGURATION EN I

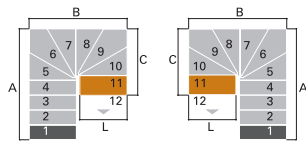


L (cm)	A (cm)
90	253-293
80	253-293
70	209-249

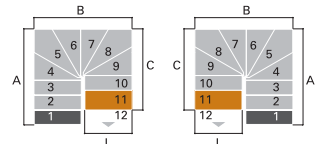
12 HAUTEURS / CONFIGURATION EN U



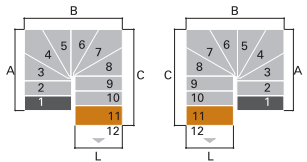
L (cm)	A (cm)	B (cm)	C (cm)
90	203-223	179	95
80	193-213	159	86
70	163-183	139	76



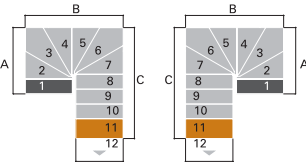
L (cm)	A (cm)	B (cm)	C (cm)
90	181-197	179	119
80	171-187	159	109
70	145-161	139	95



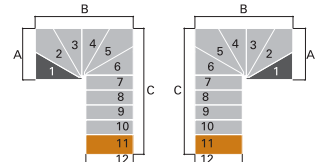
L (cm)	A (cm)	B (cm)	C (cm)
90	159-171	179	141-145
80	149-161	159	131-135
70	127-139	139	113-117



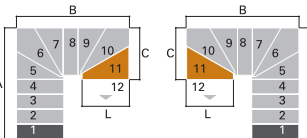
L (cm)	A (cm)	B (cm)	C (cm)
90	137-145	179	163-171
80	127-135	159	153-161
70	109-117	139	131-139



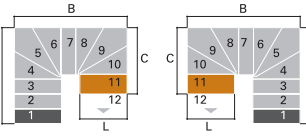
L (cm)	A (cm)	B (cm)	C (cm)
90	115-119	179	185-197
80	105-109	159	175-187
70	91-95	139	149-161



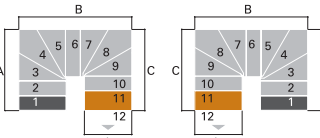
L (cm)	A (cm)	B (cm)	C (cm)
90	115-119	179	207-223
80	105-109	159	197-213
70	91-95	139	167-183



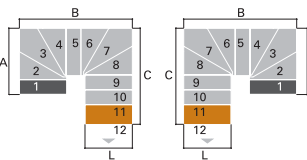
L (cm)	A (cm)	B (cm)	C (cm)
90	181-197	201-205	95
80	171-187	181-185	86
70	145-161	157-161	76



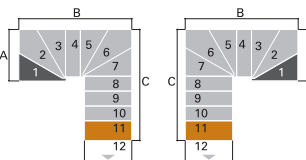
L (cm)	A (cm)	B (cm)	C (cm)
90	159-171	201-205	119
80	149-161	181-185	109
70	127-139	157-161	95



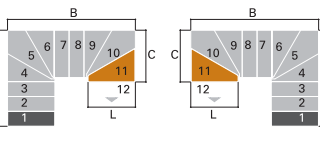
L (cm)	A (cm)	B (cm)	C (cm)
90	137-145	201-205	141-145
80	127-135	181-185	131-135
70	109-117	157-161	113-117



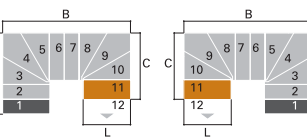
L (cm)	A (cm)	B (cm)	C (cm)
90	115-119	201-205	163-171
80	105-109	181-185	153-161
70	91-95	157-161	131-139



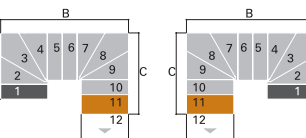
L (cm)	A (cm)	B (cm)	C (cm)
90	93	201-205	185-197
80	83	181-185	175-187
70	73	157-161	149-161



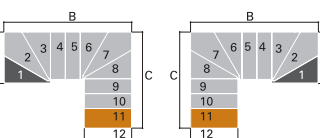
L (cm)	A (cm)	B (cm)	C (cm)
90	159-171	223-231	95
80	149-161	203-211	86
70	127-139	175-183	76



L (cm)	A (cm)	B (cm)	C (cm)
90	137-145	223-231	119
80	127-135	203-211	109
70	109-117	175-183	95

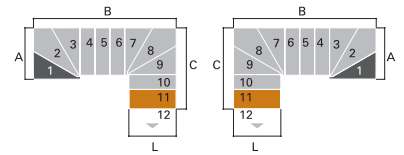
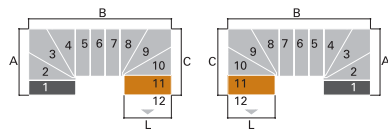
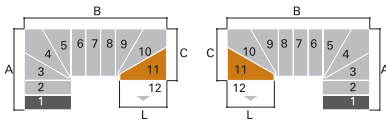


L (cm)	A (cm)	B (cm)	C (cm)
90	115-119	223-231	141-145
80	105-109	203-211	131-135
70	91-95	175-183	113-117



L (cm)	A (cm)	B (cm)	C (cm)
90	93	223-231	163-171
80	83	203-211	153-161
70	73	175-183	131-139

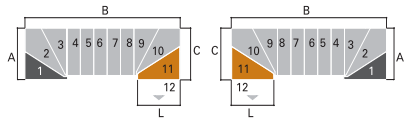
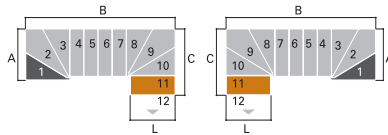
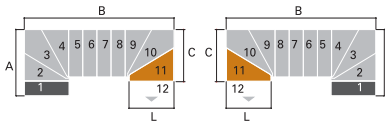
12 HAUTEURS / CONFIGURATION EN U



L (cm)	A (cm)	B (cm)	C (cm)
90	137-145	245-257	95
80	127-135	225-237	86
70	109-117	193-205	76

L (cm)	A (cm)	B (cm)	C (cm)
90	115-119	245-257	119
80	105-109	225-237	109
70	91-95	193-205	95

L (cm)	A (cm)	B (cm)	C (cm)
90	93	245-257	141-145
80	83	225-237	131-135
70	73	193-205	113-117



L (cm)	A (cm)	B (cm)	C (cm)
90	115-119	267-283	95
80	105-109	247-263	86
70	91-95	211-227	76

L (cm)	A (cm)	B (cm)	C (cm)
90	93	267-283	119
80	83	247-263	109
70	73	211-227	95

L (cm)	A (cm)	B (cm)	C (cm)
90	93	289-309	95
80	83	269-289	86
70	73	229-249	76

Sélectionnez votre configuration.

Magia90

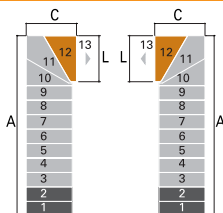
LARGEUR 70_80_90 avec **13 HAUTEURS**

Les encombrements indiqués dans les configurations en I, en L et en U comprennent la distance minimum qu'il faut laisser par rapport à un éventuel mur, soit 2 cm.

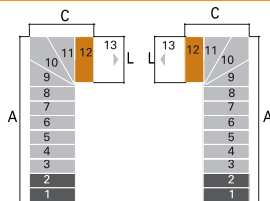
Légende:

- les deux premières marches en dehors de la trémie
- marches réglables en giron
- marche finale

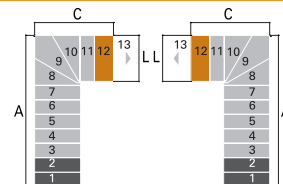
13 HAUTEURS / CONFIGURATION EN L



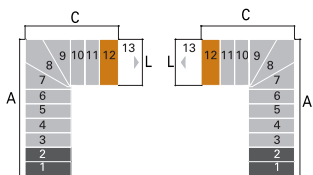
L (cm)	A (cm)	C (cm)
90	291-327	95
80	281-317	86
70	235-271	76



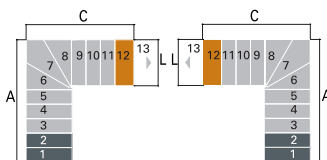
L (cm)	A (cm)	C (cm)
90	269-301	119
80	259-291	109
70	217-249	95



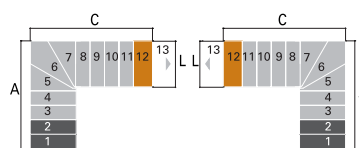
L (cm)	A (cm)	C (cm)
90	247-275	141-145
80	237-265	131-135
70	199-227	113-117



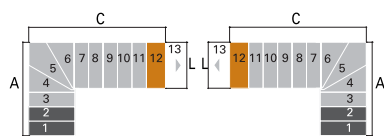
L (cm)	A (cm)	C (cm)
90	225-249	163-171
80	215-239	153-161
70	181-205	131-139



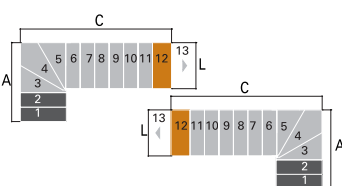
L (cm)	A (cm)	C (cm)
90	203-223	185-197
80	193-213	175-187
70	163-183	149-161



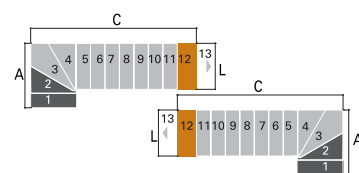
L (cm)	A (cm)	C (cm)
90	181-197	207-223
80	171-187	197-213
70	145-161	167-183



L (cm)	A (cm)	C (cm)
90	159-171	229-249
80	149-161	219-239
70	127-139	185-205

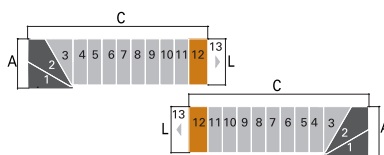


L (cm)	A (cm)	C (cm)
90	137-145	251-275
80	127-135	241-265
70	109-117	203-227

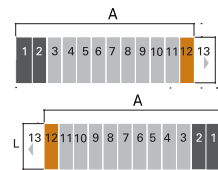


L (cm)	A (cm)	C (cm)
90	115-119	273-301
80	105-109	263-291
70	91-95	221-249

13 HAUTEURS / CONFIGURATION EN I

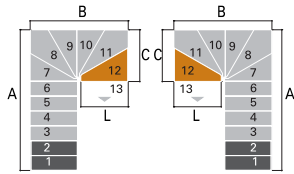


L (cm)	A (cm)	C (cm)
90	93	295-327
80	83	285-317
70	73	239-271

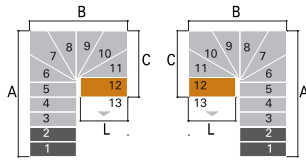


L (cm)	A (cm)
90	275-319
80	275-319
70	227-271

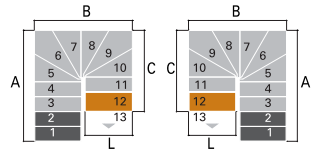
13 HAUTEURS / CONFIGURATION EN U



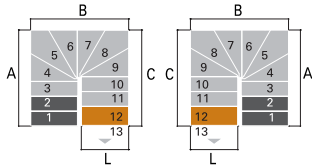
L (cm)	A (cm)	B (cm)	C (cm)
90	225-249	179	95
80	215-239	159	86
70	181-205	139	76



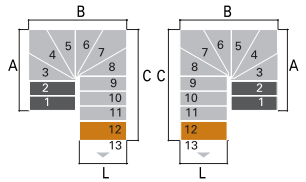
L (cm)	A (cm)	B (cm)	C (cm)
90	203-223	179	119
80	193-213	159	109
70	163-183	139	95



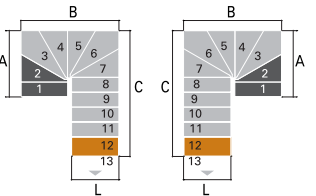
L (cm)	A (cm)	B (cm)	C (cm)
90	181-197	179	141-145
80	171-187	159	131-135
70	145-161	139	113-117



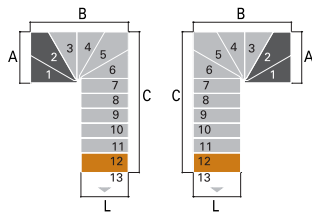
L (cm)	A (cm)	B (cm)	C (cm)
90	159-171	179	163-171
80	149-161	159	153-161
70	127-139	139	131-139



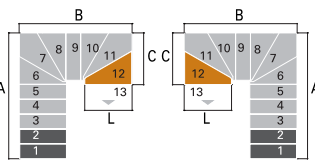
L (cm)	A (cm)	B (cm)	C (cm)
90	137-145	179	185-197
80	127-135	159	175-187
70	109-117	139	149-161



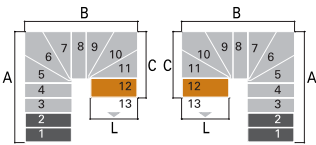
L (cm)	A (cm)	B (cm)	C (cm)
90	115-119	179	207-223
80	105-109	159	197-213
70	91-95	139	167-183



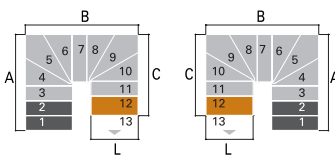
L (cm)	A (cm)	B (cm)	C (cm)
90	93	179	229-249
80	83	159	219-239
70	73	139	185-205



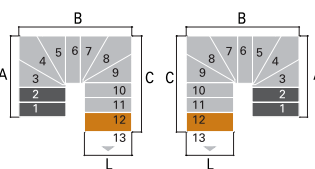
L (cm)	A (cm)	B (cm)	C (cm)
90	203-223	201-205	95
80	193-213	181-185	86
70	163-183	157-161	76



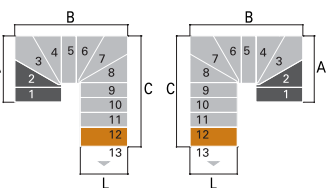
L (cm)	A (cm)	B (cm)	C (cm)
90	181-197	201-205	119
80	171-187	181-185	109
70	145-161	157-161	95



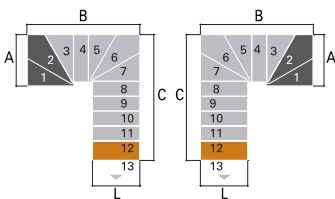
L (cm)	A (cm)	B (cm)	C (cm)
90	159-171	201-205	141-145
80	149-161	181-185	131-135
70	127-139	157-161	113-117



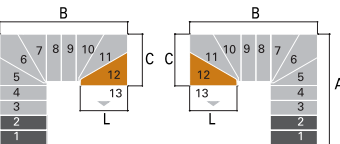
L (cm)	A (cm)	B (cm)	C (cm)
90	137-145	201-205	163-171
80	127-135	181-185	153-161
70	109-117	157-161	131-139



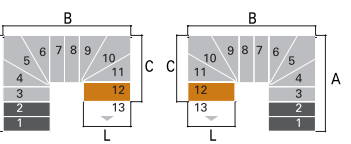
L (cm)	A (cm)	B (cm)	C (cm)
90	115-119	201-205	185-197
80	105-109	181-185	175-187
70	91-95	157-161	149-161



L (cm)	A (cm)	B (cm)	C (cm)
90	93	201-205	207-223
80	83	181-185	197-213
70	73	157-161	167-183

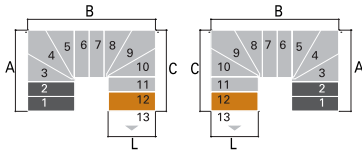


L (cm)	A (cm)	B (cm)	C (cm)
90	181-197	223-231	95
80	171-187	203-211	86
70	145-161	175-183	76

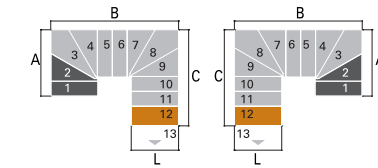


L (cm)	A (cm)	B (cm)	C (cm)
90	159-171	223-231	119
80	149-161	203-211	109
70	127-139	175-183	95

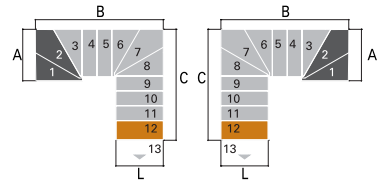
13 HAUTEURS / CONFIGURATION EN U



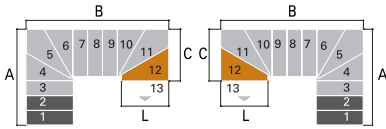
L (cm)	A (cm)	B (cm)	C (cm)
90	137-145	223-231	141-145
80	127-135	203-211	131-135
70	109-117	175-183	113-117



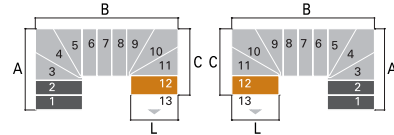
L (cm)	A (cm)	B (cm)	C (cm)
90	115-119	223-231	163-171
80	105-109	203-211	153-161
70	91-95	175-183	131-139



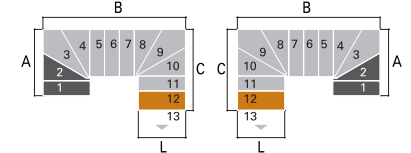
L (cm)	A (cm)	B (cm)	C (cm)
90	93	223-231	185-197
80	83	203-211	175-187
70	73	175-183	149-161



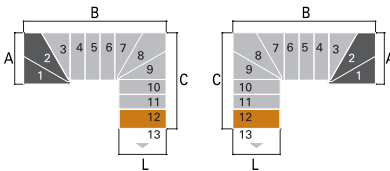
L (cm)	A (cm)	B (cm)	C (cm)
90	159-171	245-257	95
80	149-161	225-237	86
70	127-139	193-205	76



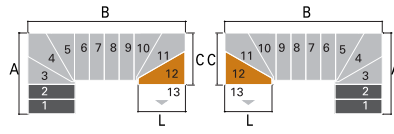
L (cm)	A (cm)	B (cm)	C (cm)
90	137-145	245-257	119
80	127-135	225-237	109
70	109-117	193-205	95



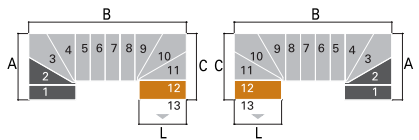
L (cm)	A (cm)	B (cm)	C (cm)
90	115-119	245-257	141-145
80	105-109	225-237	131-135
70	91-95	193-205	113-117



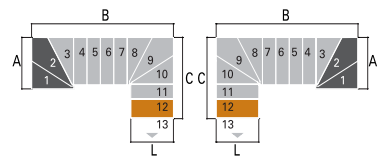
L (cm)	A (cm)	B (cm)	C (cm)
90	93	245-257	163-171
80	83	225-237	153-161
70	73	193-205	131-139



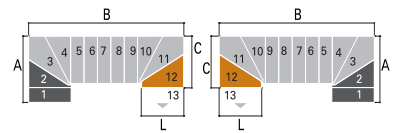
L (cm)	A (cm)	B (cm)	C (cm)
90	137-145	267-283	95
80	127-135	247-263	86
70	109-117	211-227	76



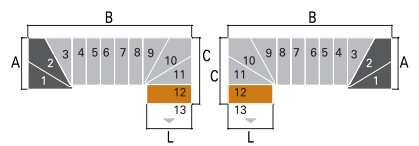
L (cm)	A (cm)	B (cm)	C (cm)
90	115-119	267-283	119
80	105-109	247-263	109
70	91-95	211-227	95



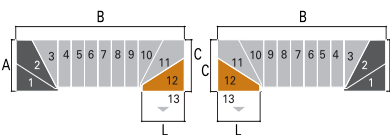
L (cm)	A (cm)	B (cm)	C (cm)
90	93	267-283	141-145
80	83	247-263	131-135
70	73	211-227	113-117



L (cm)	A (cm)	B (cm)	C (cm)
90	115-119	289-309	95
80	105-109	269-289	86
70	91-95	229-249	76



L (cm)	A (cm)	B (cm)	C (cm)
90	93	289-309	119
80	83	269-289	109
70	73	229-249	95



L (cm)	A (cm)	B (cm)	C (cm)
90	93	311-335	95
80	83	291-315	86
70	73	247-271	76

Sélectionnez votre configuration.

Magia90

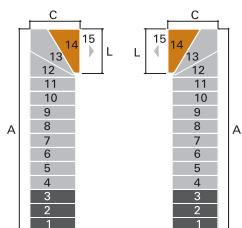
LARGEUR 70_80_90 avec **15 HAUTEURS**

Les encombrements indiqués dans les configurations suivantes en L et A en U comprennent la distance minimum qu'il faut laisser par rapport à un éventuel mur, soit 2 cm.

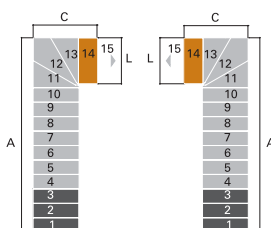
Légende:

- les trois premières marches en dehors de la trémie
- marches réglables en giron
- marche finale

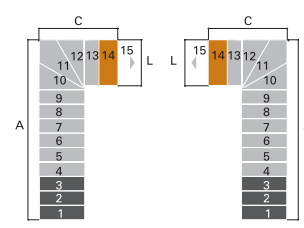
15 HAUTEURS / CONFIGURATION EN L



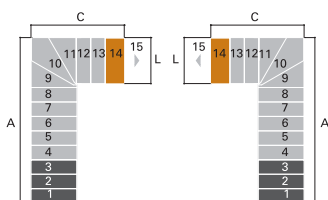
L (cm)	A (cm)	C (cm)
90	335-379	95
80	325-369	86
70	271-315	76



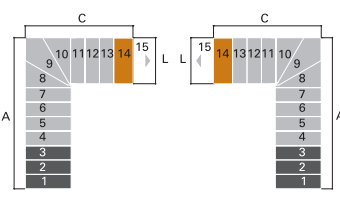
L (cm)	A (cm)	C (cm)
90	313-353	119
80	303-343	109
70	253-293	95



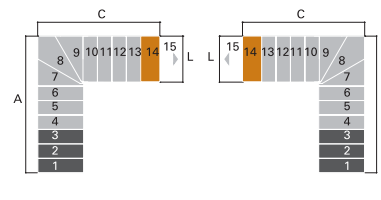
L (cm)	A (cm)	C (cm)
90	291-327	141-145
80	281-317	131-135
70	235-271	113-117



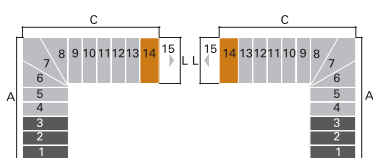
L (cm)	A (cm)	C (cm)
90	269-301	163-171
80	259-291	153-161
70	217-249	131-139



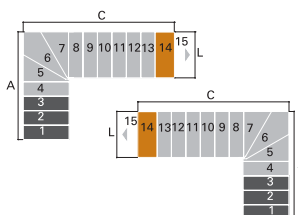
L (cm)	A (cm)	C (cm)
90	247-275	185-197
80	237-265	175-187
70	199-227	149-161



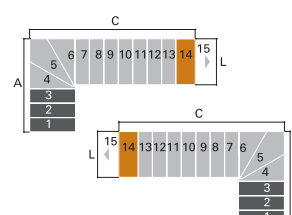
L (cm)	A (cm)	C (cm)
90	225-249	207-223
80	215-239	197-213
70	181-205	167-183



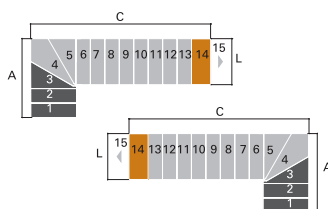
L (cm)	A (cm)	C (cm)
90	203-223	229-249
80	193-213	219-239
70	163-183	185-205



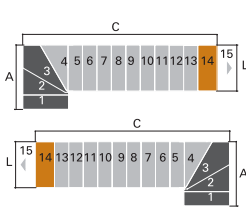
L (cm)	A (cm)	C (cm)
90	181-197	251-275
80	171-187	241-265
70	145-161	203-227



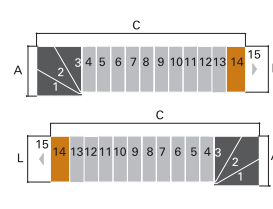
L (cm)	A (cm)	C (cm)
90	159-171	273-301
80	149-161	263-291
70	127-139	221-249



L (cm)	A (cm)	C (cm)
90	137-145	295-327
80	127-135	285-317
70	109-117	239-271

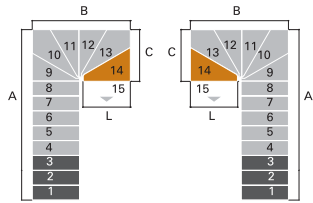


L (cm)	A (cm)	C (cm)
90	115-119	317-353
80	105-109	307-343
70	91-95	257-293

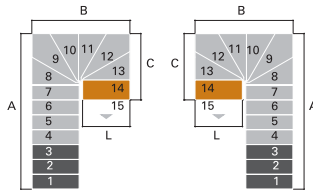


L (cm)	A (cm)	C (cm)
90	93	339-379
80	83	329-369
70	73	275-315

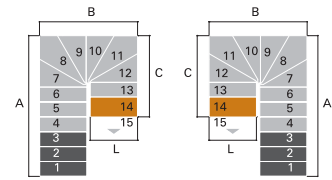
15 HAUTEURS / CONFIGURATION EN U



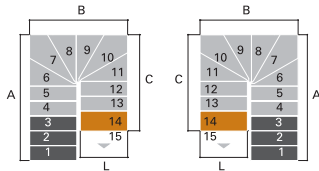
L (cm)	A (cm)	B (cm)	C (cm)
90	269-301	179	95
80	259-291	159	86
70	217-249	139	76



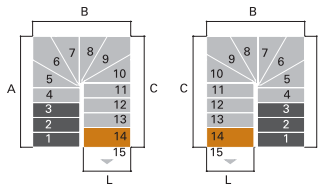
L (cm)	A (cm)	B (cm)	C (cm)
90	247-275	179	119
80	237-265	159	109
70	199-227	139	95



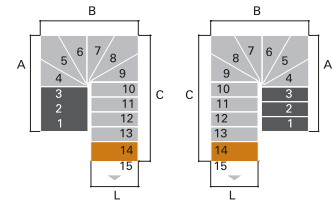
L (cm)	A (cm)	B (cm)	C (cm)
90	225-249	179	141-145
80	215-239	159	131-135
70	181-205	139	113-117



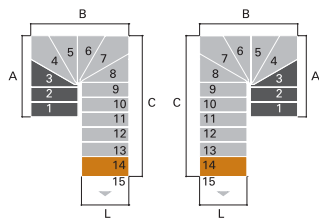
L (cm)	A (cm)	B (cm)	C (cm)
90	203-223	179	163-171
80	193-213	159	153-161
70	163-183	139	131-139



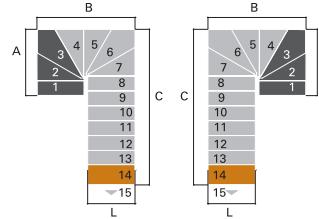
L (cm)	A (cm)	B (cm)	C (cm)
90	181-197	179	185-197
80	171-187	159	175-187
70	145-161	139	149-161



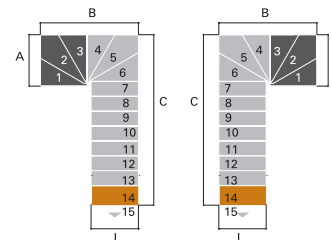
L (cm)	A (cm)	B (cm)	C (cm)
90	159-171	179	207-223
80	149-161	159	197-213
70	127-139	139	167-183



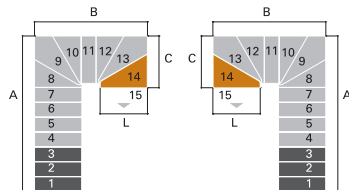
L (cm)	A (cm)	B (cm)	C (cm)
90	137-145	179	229-249
80	127-135	159	219-239
70	109-117	139	185-205



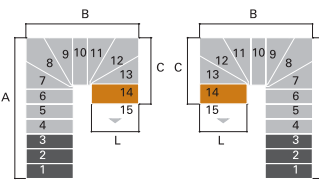
L (cm)	A (cm)	B (cm)	C (cm)
90	115-119	179	251-275
80	105-109	159	241-265
70	91-95	139	203-227



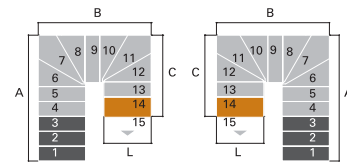
L (cm)	A (cm)	B (cm)	C (cm)
90	93	179	273-301
80	83	159	263-291
70	73	139	221-249



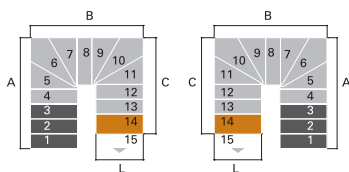
L (cm)	A (cm)	B (cm)	C (cm)
90	247-275	201-205	95
80	237-265	181-185	86
70	199-227	157-161	76



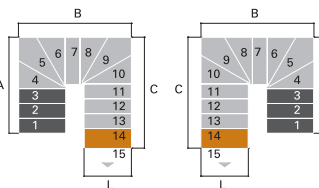
L (cm)	A (cm)	B (cm)	C (cm)
90	225-249	201-205	119
80	215-239	181-185	109
70	181-205	157-161	95



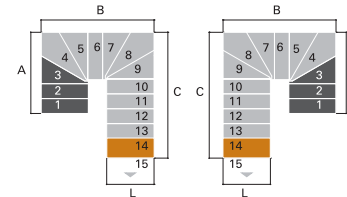
L (cm)	A (cm)	B (cm)	C (cm)
90	203-223	201-205	141-145
80	193-213	181-185	131-135
70	163-183	157-161	113-117



L (cm)	A (cm)	B (cm)	C (cm)
90	181-197	201-205	163-171
80	171-187	181-185	153-161
70	145-161	157-161	131-139

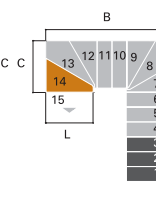
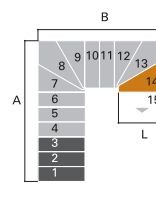
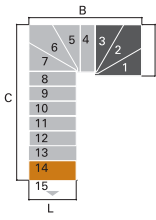
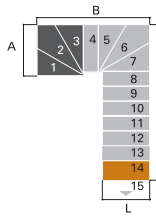
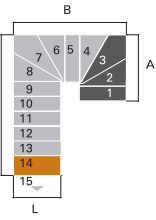
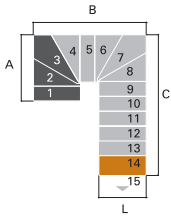


L (cm)	A (cm)	B (cm)	C (cm)
90	159-171	201-205	185-197
80	149-161	181-185	175-187
70	127-139	157-161	149-161



L (cm)	A (cm)	B (cm)	C (cm)
90	137-145	201-205	207-223
80	127-135	181-185	197-213
70	109-117	157-161	167-183

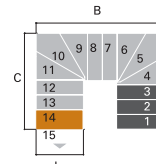
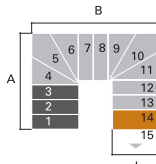
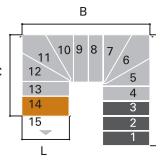
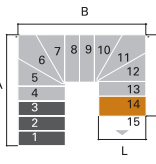
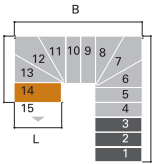
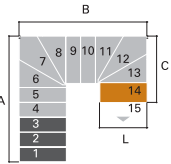
15 HAUTEURS / CONFIGURATION EN U



L (cm)	A (cm)	B (cm)	C (cm)
90	115-119	201-205	229-249
80	105-109	181-185	219-239
70	91-95	157-161	185-205

L (cm)	A (cm)	B (cm)	C (cm)
90	93	201-205	251-275
80	83	181-185	241-265
70	73	157-161	203-227

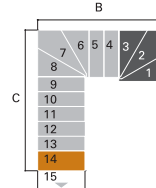
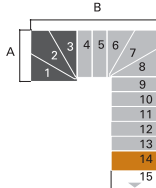
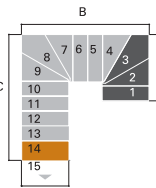
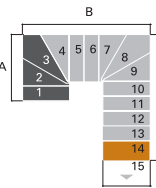
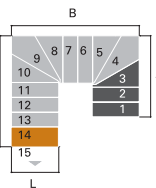
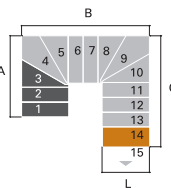
L (cm)	A (cm)	B (cm)	C (cm)
90	225-249	223-231	95
80	215-239	203-211	86
70	181-205	175-183	76



L (cm)	A (cm)	B (cm)	C (cm)
90	203-223	223-231	119
80	193-213	203-211	109
70	163-183	175-183	95

L (cm)	A (cm)	B (cm)	C (cm)
90	181-197	223-231	141-145
80	171-187	203-211	131-135
70	145-161	175-183	113-117

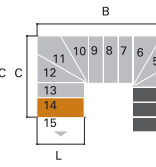
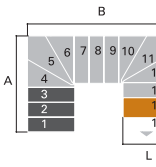
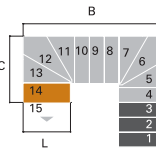
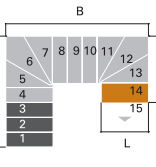
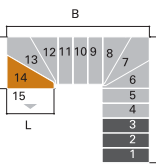
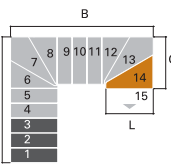
L (cm)	A (cm)	B (cm)	C (cm)
90	159-171	223-231	163-171
80	149-161	203-211	153-161
70	127-139	175-183	131-139



L (cm)	A (cm)	B (cm)	C (cm)
90	137-145	223-231	185-197
80	127-135	203-211	175-187
70	109-117	175-183	149-161

L (cm)	A (cm)	B (cm)	C (cm)
90	115-119	223-231	207-223
80	105-109	203-211	197-213
70	91-95	175-183	167-183

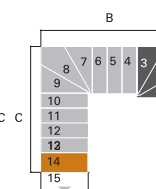
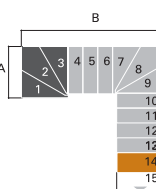
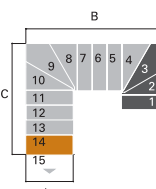
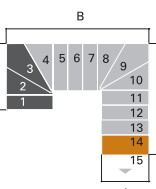
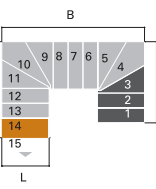
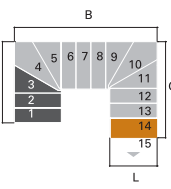
L (cm)	A (cm)	B (cm)	C (cm)
90	93	223-231	229-249
80	83	203-211	219-239
70	73	175-183	185-205



L (cm)	A (cm)	B (cm)	C (cm)
90	203-223	245-257	95
80	193-213	225-237	86
70	163-183	193-205	76

L (cm)	A (cm)	B (cm)	C (cm)
90	181-197	245-257	119
80	171-187	225-237	109
70	145-161	193-205	95

L (cm)	A (cm)	B (cm)	C (cm)
90	159-171	245-257	141-145
80	149-161	225-237	131-135
70	127-139	193-205	113-117

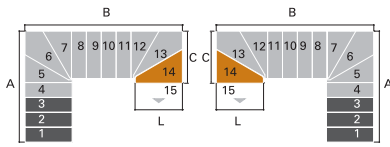


L (cm)	A (cm)	B (cm)	C (cm)
90	137-145	245-257	163-171
80	127-135	225-237	153-161
70	109-117	193-205	131-139

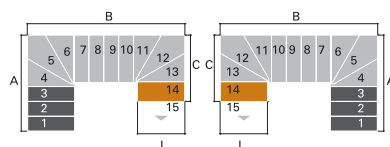
L (cm)	A (cm)	B (cm)	C (cm)
90	115-119	245-257	185-197
80	105-109	225-237	175-187
70	91-95	193-205	149-161

L (cm)	A (cm)	B (cm)	C (cm)
90	93	245-257	207-223
80	83	225-237	197-213
70	73	193-205	167-183

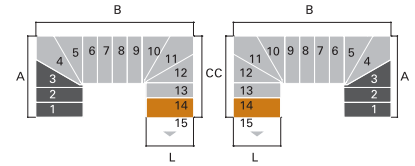
15 HAUTEURS / CONFIGURATION EN U



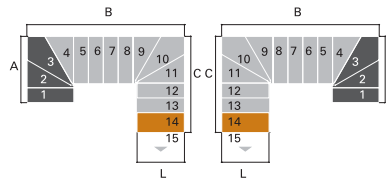
L (cm)	A (cm)	B (cm)	C (cm)
90	181-197	267-283	95
80	171-187	247-263	86
70	145-161	211-227	76



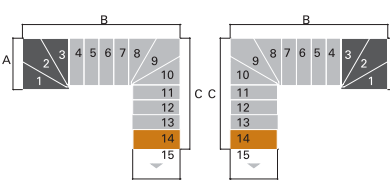
L (cm)	A (cm)	B (cm)	C (cm)
90	159-171	267-283	119
80	149-161	247-263	109
70	127-139	211-227	95



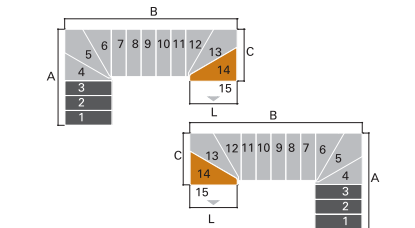
L (cm)	A (cm)	B (cm)	C (cm)
90	93	267-283	141-145
80	83	247-263	131-135
70	73	211-227	113-117



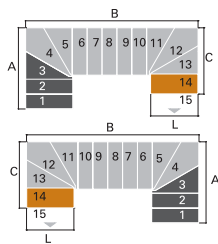
L (cm)	A (cm)	B (cm)	C (cm)
90	115-119	267-283	163-171
80	105-109	247-263	153-161
70	91-95	211-227	131-139



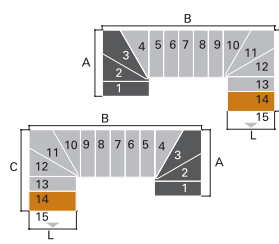
L (cm)	A (cm)	B (cm)	C (cm)
90	93	267-283	185-197
80	83	247-263	175-187
70	73	211-227	149-161



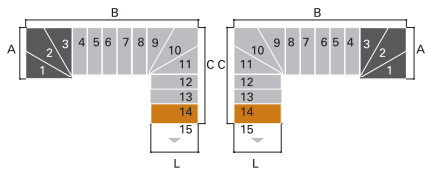
L (cm)	A (cm)	B (cm)	C (cm)
90	159-171	289-309	95
80	149-161	269-289	86
70	127-139	229-249	76



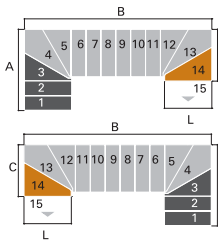
L (cm)	A (cm)	B (cm)	C (cm)
90	137-145	289-309	119
80	127-135	269-289	109
70	109-117	229-249	95



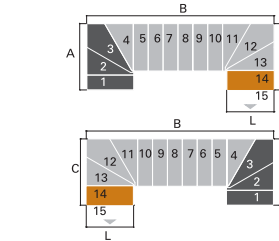
L (cm)	A (cm)	B (cm)	C (cm)
90	115-119	289-309	141-145
80	105-109	269-289	131-135
70	91-95	229-249	113-117



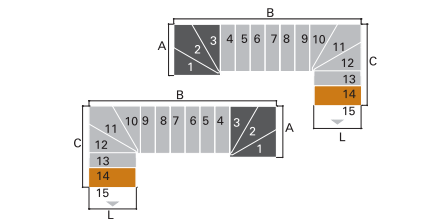
L (cm)	A (cm)	B (cm)	C (cm)
90	93	289-309	163-171
80	83	269-289	153-161
70	73	229-249	131-139



L (cm)	A (cm)	B (cm)	C (cm)
90	137-145	311-335	95
80	127-135	291-315	86
70	109-117	247-271	76

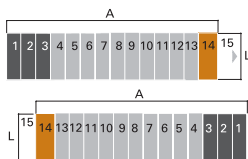


L (cm)	A (cm)	B (cm)	C (cm)
90	115-119	311-335	119
80	105-109	291-315	109
70	91-95	247-271	95



L (cm)	A (cm)	B (cm)	C (cm)
90	93	311-335	141-145
80	83	291-315	131-135
70	73	247-271	113-117

15 HAUTEURS / CONFIGURATION EN I



L (cm)	A (cm)
90	319-371
80	319-371
70	263-315