

ELANE 9

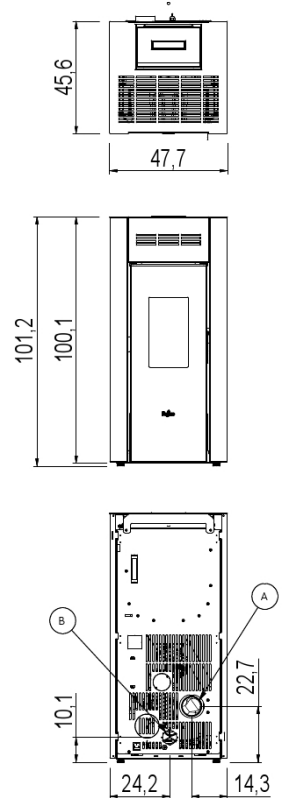


Certificate model name : ELANE 9 - T1



AIR - Poêles à granulés

Puissance nominale	kW	8,5
Puissance réduite	kW	2,5
Puissance thermique introduite (max)	kW	9,5
Puissance utile à l'eau nominale	kW	-
Puissance utile à l'eau réduite	kW	-
Rendement nominal	%	89
Rendement réduit	%	90
Capacité de chauffe (min-max)	m ³	70 - 238
CO à 13% O ₂ , nominal	%	0,013
CO à 13% O ₂ , réduit	%	0,024
Emissions CO (13% O ₂) (min-max)	mg/Nm ³	297 - 160
Emissions OGC (13% O ₂) (min-max)	mg/Nm ³	5 - 3
Emissions NOX (13% O ₂) (min-max)	mg/Nm ³	120 - 130
Contenu de poussières à 13% O ₂ (min-max)	mg/Nm ³	20 - 15
Capacité chaudière (H ₂ O)	l	-
Capacité réservoir	kg	17
Combustible		Pellet ø6
Consommation horaire (min-max)	kg/h	0,6 - 2,0
Autonomie (min-max)	h	8 - 28
Absorption électrique d'allumage (max)	W	340
Absorption électrique de travail (max)	W	96
Tension d'alimentation et fréquence	V - Hz	230 - 50
Dépression cheminée	Pa	10
Diamètre sortie fumées	mm	80
Diamètre prise d'air comburant	mm	50
Masse des fumées (min-max)	g/sec	3,1 - 6,0
Température des fumées en sortie (max)	°C	175
Poids net	kg	65
Poids brut	kg	75
Tuyau d'évacuation	voir	A
Prise d'air comburant	voir	B
Canalisation	voir	-
Canalisable jusqu'à	m	-



Art. 15A B-VG 2015
BImSchV 2015
Regensburg
München
Stuttgart
Aachen



COMBINAISONS

7022001		Acier blanc	EAN 8053859014706
7022002		Acier bordeaux	EAN 8053859014713
7022003		Anthracite steel	EAN 8053859014720

PLUS



AIRTIGHT chambre étanche



Wi-Fi (optionnel)



Easy start



Télécommande ** (optional)



Sortie fumée postérieure



Brasero en fonte



Fonction Silent

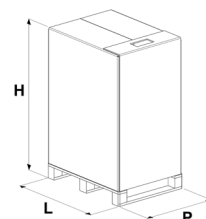


Liaison thermostat externe



Programmation journalière hebdomadaire

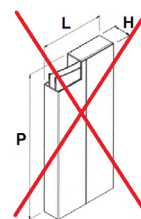
EMBALLAGE POÊLE



L (cm)	H (cm)	P (cm)
80	114,3	60

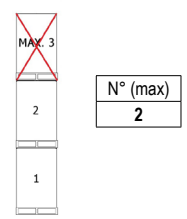
VOLUME (m ³)
0,55

EMBALLAGE FINITIONS

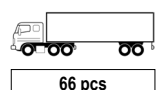


	L (cm)	H (cm)	P (cm)

STOCKAGE



TRANSPORT



66 pcs