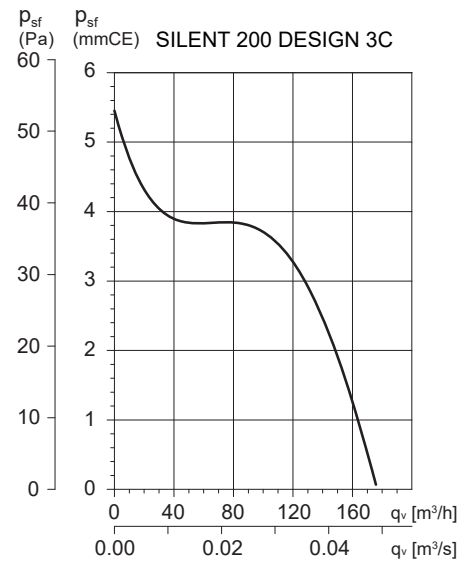


PRESTATIONS - MODELES

	CZ DESIGN 3C	CRZ DESIGN 3C	CHZ DESIGN 3C
TÉMOIN LUMINEUX DE MARCHÉ	•	•	•
CLAPET ANTI-RETOUR	•	•	•
TEMPORISATION RÉGLABLE (1-30 min)		•	•
HYGROSTAT RÉGLABLE			•
ROULEMENTS À BILLES	•	•	•
RÉGLETTES DE COULEUR	•	•	•
SCHÉMA ÉLECTRIQUE*	2, 3	4, 5	1, 4

* Voir la section des Schémas électriques.

COURBE CARACTERISTIQUE

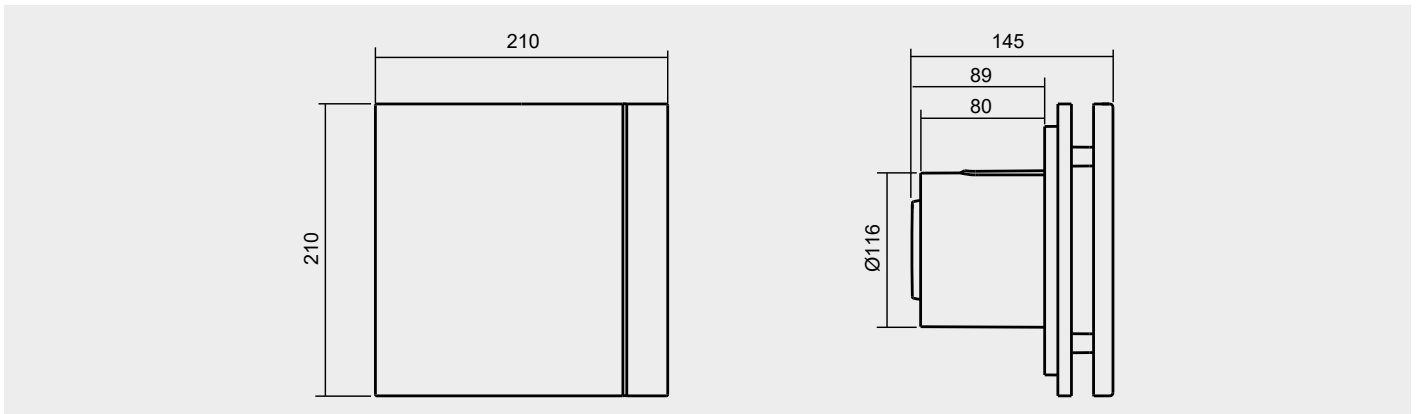


CARACTERISTIQUES TECHNIQUES

Modèle	Puissance absorbée maxi. à ouïe libre (W)	Tension (V) 50 Hz	Niveau pression sonore* (dB(A))	Débit maxi. (m³/h)	Isolation / Protection	Ø conduit (mm)	Poids (kg)
SILENT 200 DESIGN-3C	16	230	35	175	Classe II / IP45	120	0,88

* Niveau de pression sonore en champ libre à 3 mètres.

DIMENSIONS (mm)




ACCESSOIRES



GSA-M0 125
Conduit fil exible aluminium.



**GRA-100
GRI-125**
Grille extérieure aluminium.



**WINDOW KIT
200** Kit pour montage fenêtre.



CX-125/215
Colliers de serrage.



PER-125W
Volet de suppression.