

# ARPEGE EcoDesign

# PANADERO



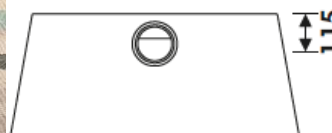
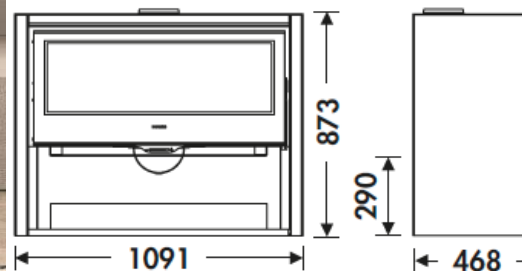
## MESURES

DIMENSIONS H x L x P	873x1091x468 mm
POIDS BRUT/NET	148/139 kg
PORTE ENTREE BOIS	870x300 mm
SORTIE DE FUMÉES	Ø 150-153 mm Verticale

## CARACTERISTIQUES

GRILLE EN FONTE	
PUISSANCE	8,9 KW
RENDEMENT	80,8 %
EMISSION DE CO	0,10 %
PEINTURE ANTICALORIFIQUE RÉSISTANCE	800°C
VERRE VITROCÉRAMIQUE RÉSISTANCE	750°C


EAN 8426964180213  
REF. PANADERO 18021



## ECODESIGN 2022


COMPATIBLE BBC  
COMFORME RT 2012


 PRISE D'AIR  
EXTÉRIEUR

 DOUBLE CORPS EN  
ACIER DE 5 + 3 MM

 270  
m³ VOLUME DE  
CHAUFFE

 FOYER REVÊTU EN  
VERMICULITE

 PORTE EN VERRE  
SERIGRAPHIÉ

 BÛCHES DE 80 CM

 RANGE-BÛCHES

 SYSTÈME VITRE  
PROPRE

 TRIPLE  
COMBUSTION



Art. 15a B-VG **BImSchV2**



*flamme*  
**VERTE** Le label  
du chauffage  
au bois **7 ★**



ARPEGE