
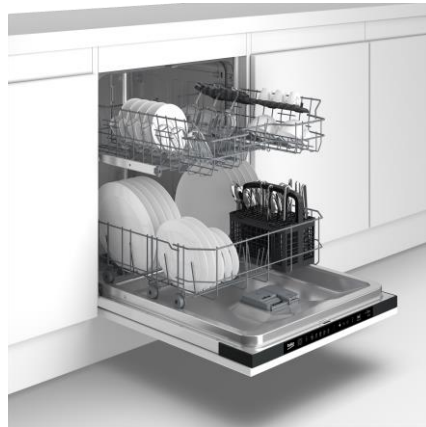


BLVI74F


Lave-vaisselle | Full-integrated | 60 cm | 13 couverts | D | 48 dB(A) | 12.9 | 5 programmes | |



Départ différé 3-6-9 heures

Lavez pendant le tarif heures creuses

Grâce au départ différé 3-6-9 heures, vous pouvez mieux gérer votre emploi du temps et faire des économies en bénéficiant des tarifs heures creuses.



Programme Mini 30

Un programme super rapide

Ce programme express à 35°C lave votre vaisselle quotidienne peu sale en seulement 30 minutes.



Sécurités anti-débordement et anti-fuite

Assurez-vous contre les dégâts des eaux

Les sécurités anti-débordement et anti-fuite protègent contre tous les risques d'inondation. Le surplus d'eau dans ou sous la cuve est automatiquement évacué.



Pièces détachées disponibles pendant 12 ans

Un appareil réparable

Beko s'engage à conserver les pièces détachées de cet appareil pendant 12 ans, à compter de la première date d'achat par les consommateurs.

BLVI74F

Lave-vaisselle | Full-integrated | 60 cm | 13 couverts | D | 48 dB(A) | 12.9 | 5 programmes | |



INFORMATIONS

Référence	BLVI74F
Séries	b100
Famille de produit	Lave-vaisselle
Type de pose	Full-integrated
Taille du produit	60 cm
Origine de fabrication	Turquie
Code EAN	8690842683541
Marque	Beko
Code SAP	7614297377

CARACTÉRISTIQUES

Type de moteur	Standard
Matière de la cuve	Inox
Matière du filtre	Inox
Système de séchage	Statique
Pieds arrière réglables de l'avant	Oui
Type de fixation de porte	Standard
Poids de porte supporté (kg)	3 - 6,0
Adoucisseur d'eau	Oui
Indicateur de liquide de rinçage	Oui
Indicateur de sel	Oui
Sécurité	Anti-débordement

PERFORMANCES

Nombre de couverts	13
Classe d'efficacité énergétique	D
Niveau sonore dB(A)	48
Cons. d'énergie par cycle (kWh)	0,836
Consommation d'eau (litres)	12,9
Cons. d'énergie pour 100 cycles (kwh)	84
Durée prog. de référence (h:min)	04:40
Classe de perception sonore	C

PROGRAMMES

Nombre de programmes	5
Températures de lavage	35-50-65-70
Programme 1	Eco 50°
Programme 2	Intensif 70°
Programme 3	Quotidien
Programme 4	Quick&Shine 58°
Programme 5	Express

FONCTIONS

Option 1	Hygiène Intense
Option 2	Demi-charge
Touche demi-charge	Oui
Départ différé	3-6-9 heures

PANIER & ACCESSOIRES

Nombre de bras de lavage	2
Panier supérieur Réglable	Fixe
Nombre de clayettes à tasses	2
Panier à couverts	Nomade
Couleur des paniers	Gris

DESIGN

Plateforme	Atlantis
Couleur du bandeau	Noir mat
Type d'afficheur	LED
Sérigraphies bandeau	Symboles + HygieneShield + Série

INFORMATIONS TECHNIQUES

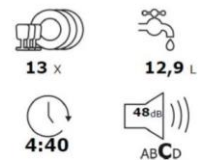

Tension (V)	220-240
Fréquence (Hz)	50
Type de prise	Prise fournie
Puissance totale (W)	1800-2100

DIMENSIONS & LOGISTIQUE

Largeur sans emballage (cm)	59,8
Hauteur sans emballage (cm)	81,8
Profondeur sans emballage (cm)	55
Profondeur porte ouverte	115 cm
Poids sans emballage (kg)	34,8
Largeur avec emballage (cm)	64,4
Hauteur avec emballage (cm)	85,9
Profondeur avec emballage (cm)	66,1
Poids avec emballage (kg)	38,1
Hauteur de la niche (cm)	82-87
Nomenclature	84221100
Livraison en 40	108
Livraison en 40 ForkLift	108
Livraison en 40 HC ForkLift	159

RESPECT DE L'ENVIRONNEMENT

Indice de réparabilité	7,9
------------------------	-----



Beko s'engage à conserver toutes les pièces détachées de cet appareil pendant 12 ans à compter de la date d'achat. BEKO France – Visuels non contractuels, informations sujettes à modifications. 18/04/2024 - V11

Fiche provisoire

Suivez notre actualité sur le site [beko.fr](https://www.beko.fr) et sur

