








EN General Safety Information

Warning! Danger of electric shock! Defective electrical installation may cause electric shock.

Electrical installations of lamps with connection terminals for installation on the mains connection line are to be performed by an electrician! **Please note! Before proceeding with installation mains connecting cable must be de-energized (fuse turned off).** Please note the following symbols and safety instructions, in order to avoid damage caused by incorrect assembly or use:








-  **Protection class 1:** Lamps with this symbol connect them on the network side with the yellow/green protective earth to the protective earth terminal.
-  **Protection class 2:** for lamps with this symbol no protective conductor necessary for safe operation.
-  **Protection class 3:** Only operate lamps with this symbol with Safety Extra Low Voltage (SELV). Only connect to SELV circuits.
-  **Minimum distance:** This symbol explains the minimum distance of the illuminant to the illuminated, normally flammable surface.
-  **Downlights:** This symbol explains that the lamp is not suitable for covering with thermal insulating material.
-  Caution, risk of electric shock.
-  (Applicable in the European Union and other European countries with systems for separate collection of recyclable materials)
Old appliances must not be disposed of with household waste! If the old appliance can no longer be used, every consumer is legally obliged to dispose of old appliances separately from household waste, e.g. at a collection point in his or her municipality/borough. If this is possible without destroying the old appliance, also remove the old batteries or rechargeable batteries and lamps before returning the old appliance for disposal and take them to a separate collection point. In the case of permanently installed rechargeable batteries, please indicate that the appliance contains a rechargeable battery when disposing of it. This ensures that old appliances are recycled properly and that negative impacts on the environment are avoided. Electrical appliances are marked with the symbol of a crossed-out wheeled bin, which stands for the separate collection of electrical and electronic appliances.
For information on the correct disposal of the appliance in your country, visit www.eglo.com.

Changes: Do not make any changes to the lamp or its connecting cable.
Connecting cable: The exterior flexible cable of this light cannot be replaced. Scrap the lamp, if this cable is damaged.
Commissioning: Do not operate the lamp if it or its connecting cable show visible signs of damage.
Changing illuminant: Before replacing the illuminant ensure that the light is not live! Lights and illuminants will become hot in operation. Allow them to cool before a change. Use only the illuminant specified on the light. The maximum power per illuminant may not be exceeded. Also, if applicable, the prescribed illuminant type must be observed.
Care advice: Only clean lights when turned off, do not allow any moisture into connecting areas or on current-carrying parts. Cleaning agents can cause staining.
Smart products: If your old device contains personal data, you are responsible for deleting it yourself before returning it.

DE Allgemeine Sicherheitshinweise

Warnung! Stromschlaggefahr! Fehlerhafte Elektroinstallation kann zu Stromschlägen führen.

Elektroinstallationen von Leuchten mit Elektroinstallationen von Leuchten mit Anschlussklemmen für die Installation an der Netzanschlussleitung sind von einer Elektrofachkraft durchzuführen! **Achtung! Vor Montagebeginn muss Netzanschlussleitung spannungsfrei sein (Sicherheit ausgeschaltet).** Beachten Sie die nachstehend erläuterten Symbole und Sicherheitshinweise, um Schäden durch nicht fachgerechte Montage oder Gebrauch zu vermeiden:

-  **Schutzklasse 1:** Leuchten mit diesem Symbol netzseitig mit dem gelb/grünen Schutzleiter an die Schutzerdungsklemme anschließen.
-  **Schutzklasse 2:** für Leuchten mit diesem Symbol nur mit sicheren Betrieb keine Schutzleiter notwendig.
-  **Schutzklasse 3:** Leuchten mit diesem Symbol nur mit Schutzkleinspannung betreiben. Anschluss nur an SELV Stromkreise.
-  **Mindestabstand:** Dieses Symbol erläutert den Mindestabstand des Leuchtmittels zur angestrahlten, normal entflammbaren Fläche.
-  **Downlights:** Dieses Symbol erläutert, dass die Leuchte nicht geeignet ist um sie mit Wärmedämmmaterial abzudecken.
-  Vorsicht, Gefahr eines elektrischen Schlages.
-  (Anwendbar in der Europäischen Union und anderen europäischen Staaten mit Systemen zur getrennten Sammlung von Wertstoffen)
Altgeräte dürfen nicht in den Hausmüll gegeben werden! Sollte das Altgerät einmal nicht mehr benutzt werden können, so ist jeder Verbraucher gesetzlich verpflichtet, Altgeräte getrennt vom Hausmüll, z. B. bei einer Sammelstelle seiner Gemeinde/seinem Stadtteils, abzugeben. Sofern dies ohne Zerstörung des Altgerätes möglich ist, entnehmen Sie zudem die alten Batterien oder Akkus sowie Lampen bevor Sie das Altgerät zur Entsorgung zurückgeben und führen Sie sie einer separaten Sammlung zu. Bei fest eingebauten Akkus ist bei der Entsorgung darauf hinzuweisen, dass das Gerät einen Akku enthält. Damit wird gewährleistet, dass Altgeräte fachgerecht verwertet und negative Auswirkungen auf die Umwelt vermieden werden. Elektrogeräte sind mit dem Symbol einer durchgestrichenen Mülltonne auf Rückern gekennzeichnet, welches für die getrennte Erfassung von Elektro- und Elektronikgeräten steht.

Beim Kauf eines Neugerätes in Deutschland haben Sie das Recht, das entsprechende Altgerät an Ihren Händler zurückzugeben. Vertreter mit einer Verkaufsfläche für Elektro- und Elektronikgeräte von mindestens 400 Quadratmetern sowie Vertreter von Lebensmitteln mit einer Gesamtverkaufsfläche von mindestens 800 Quadratmetern, die mehrmals im Kalenderjahr oder dauerhaft Elektro- und Elektronikgeräte anbieten und auf dem Markt bereitstellen, sind verpflichtet, Altgeräte unentgeltlich zurückzunehmen, auch ohne, dass ein Neugerät gekauft wird, wenn die Altgeräte in keiner Abmessung größer sind als 25 cm.



Hinweise zu der richtigen Entsorgung des Geräts in Ihrem Land finden Sie unter www.eglo.com.




Veränderungen: Nehmen Sie keine Veränderung an der Leuchte oder deren Anschlussleitung vor. **Anschlussleitung:** Die äußere flexible Leitung dieser Leuchte kann nicht getauscht werden. Verschrotten Sie die Leuchte, falls diese Leitung beschädigt ist. **Inbetriebnahme:** Nehmen Sie die Leuchte nicht in Betrieb, wenn die Leuchte selbst oder deren Anschlussleitung sichtbare Schäden aufweisen. **Leuchtmittel wechseln:** Vor Leuchtmittelwechsel muss Leuchte spannungsfrei sein! Leuchte und Leuchtmittel werden im Betrieb heiß. Lassen Sie es vor einem Wechsel abkühlen. Verwenden Sie nur das auf der Leuchte angegebene Leuchtmittel. Die maximale Leistung pro Leuchtmittel darf nicht überschritten werden. Gegebenenfalls muss auch der vorgeschriebene Leuchtmitteltyp beachtet werden. **Fluchtigkeits:** Leuchte nur im ausgeschalteten Zustand reinigen. Keine Feuchtigkeit in Anschlussräumen oder an stromführende Teile bringen. Reinigungsmittel können Fleckenbildung verursachen. **Smartprodukte:** Sofern Ihr Altgerät personenbezogene Daten enthält, sind Sie selbst für deren Löschung verantwortlich, bevor Sie es zurückgeben.

FR Consignes générales de sécurité:

Attention ! Risque d'électrocution ! Une installation électrique défectueuse peut entraîner des chocs électriques.

Les installations électriques de luminaires aux câbles du réseau électrique par des barrettes de raccordement sont à effectuer par des professionnels! **Attention: avant le début du montage la ligne prévue pour le raccordement au réseau doit être hors tension (le fusible désactivé).** Soyez conscient des symboles et consignes de sécurité ci-après afin d'éviter tout dommage par un montage incorrect ou utilisation:

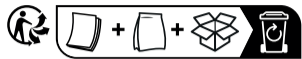
-  **Classe de protection 1:** raccorder les luminaires avec ce symbole à l'aide du fil jaune/vert conducteur de protection à la borne de terre de protection.
-  **Classe de protection 2:** les luminaires avec ce symbole n'ont pas besoin du conducteur de protection pour exploiter en toute sécurité.




-  **Classe de protection 3:** exploiter les luminaires avec ce symbole à très basse tension de sécurité. Pour un raccordement seulement à des circuits électriques SELV.
-  **Distance minimale:** Ce symbole signifie la distance minimale d'un moyen d'éclairage à une surface éclairée, normalement inflammable.
-  **Les downlights:** Ce symbole signifie, que le luminaire n'est pas adapté pour être couvert par un matériau d'isolation thermique.
-  Éliminez votre appareil de manière adéquate.

Triage du produit :



Tri des emballages :










-  Bac de tri
-  Attention, risque de choc électrique.
-  (Applicable dans l'Union européenne et dans les autres pays européens dotés de systèmes de collecte séparée des matériaux recyclables)
Les appareils usagés ne doivent pas être jetés avec vos ordures ménagères ! Si le produit ne peut plus être utilisé, tout consommateur est tenu par la loi de jeter ses appareils usagés séparément des ordures ménagères, p. ex. dans un centre de collecte de sa commune ou de son quartier. S'il est possible de procéder ainsi sans détruire l'appareil usagé, retirez les piles/batteries usagées ou rechargeables et les lampes avant d'éliminer l'appareil usagé, et déposez-les dans des centres de collecte séparés. En cas de piles/batteries rechargeables non amovibles, veuillez préciser que l'appareil contient une pile/batterie rechargeable au moment de l'éliminer. Les appareils usagés pourront ainsi être recyclés de manière adéquate en évitant des effets négatifs sur l'environnement. Les appareils électriques sont marqués du symbole d'une poubelle sur roues barrée, ce qui représente la collecte séparée des appareils électriques et électroniques.
Pour plus d'informations sur l'élimination conforme des appareils dans votre pays, rendez-vous sur le site internet www.eglo.com.

Modifications : n'effectuez pas de modifications au luminaire ou au câble de raccordement au réseau. Le câble ou le cordon extérieur souple de ce luminaire ne peut pas être remplacé; si le câble est endommagé, le luminaire doit être détruit. **Mise en service :** Ne mettez pas le luminaire en service, quand les luminaires mêmes ou leur câble de raccordement sont visiblement endommagés. **Echange des luminaires :** Avant échange de sources d'éclairage le luminaire doit être hors tension! Les luminaires et les sources d'éclairage deviennent chauds durant leur fonctionnement. Laissez refroidir les luminaires avant de les remplacer. Utilisez seulement la source d'éclairage indiqué au luminaire. La puissance maximale ne doit pas être dépassée. Le cas échéant on doit suivre le type de moyen d'éclairage prescrit. **Entretien :** Nettoyez les luminaires seulement à l'état hors circuit, ne laissez aucune humidité dans les raccordements ou aux pièces conductrices. Produits de nettoyage peuvent causer la formation de tâches. **Produits intelligents :** Si votre appareil usagé contient des données à caractère personnel, vous êtes responsable de leur suppression avant tout retour.

ES Indicaciones generales de seguridad

¡Atención! ¡Riesgo de descarga eléctrica! Una instalación eléctrica defectuosa puede provocar descargas eléctricas.

¡La instalación eléctrica de las luminarias con terminales de conexión para instalación en el cable de conexión a la red debe ser realizada por un electricista cualificado!
¡Atención! Antes de iniciar el montaje asegúrese de haber separado toda la instalación de la tensión de alimentación (automático desconectado). Preste atención a los símbolos e indicaciones de seguridad que figuran a continuación en el objeto de prevenir cualquier daño que se pueda producir a consecuencia de un montaje o uso no profesional:




-  **Clase de protección 1:** Las luminarias que llevan este símbolo se instalarán obligatoriamente con derivación a tierra (conductor verde/amarillo).
-  **Clase de protección 2:** Las luminarias que llevan este símbolo no requieren un conductor de seguridad para su funcionamiento seguro.
-  **Clase de protección 3:** Las luminarias que llevan este símbolo sólo se pueden hacer funcionar con tensión baja. Conexión exclusivamente a circuitos de baja tensión de protección (SELV).
-  **Distancia mínima:** Este símbolo indica la distancia mínima que se debe respetar entre la luminaria y la superficie iluminada, si ésta es de material de inflamación normal.
-  **Focos:** Este símbolo indica que la luminaria no se debe cubrir de material aislante.
-  Advertencia, riesgo de descarga eléctrica.
-  (Aplicable en la Unión Europea y otros países europeos con sistemas para la recogida selectiva de materiales reciclables)
¡Los aparatos usados no deben desecharse con la basura doméstica! Si ya no se puede usar la lámpara, todos los consumidores está legalmente obligados a depositar los aparatos usados separados de la basura doméstica, por ejemplo, en un punto de recogida de su comunidad o barrio. Si esto es posible sin destruir el aparato viejo, retire también las baterías viejas o las baterías y lámparas recargables antes de devolver el aparato viejo para su eliminación y lívelos a un punto de recogida separado. En el caso de baterías recargables instaladas permanentemente, indique que el aparato contiene una batería recargable en el momento de su eliminación. Esto garantiza que los aparatos usados se reciclen correctamente y se eviten los efectos negativos para el medio ambiente. Por ello, los aparatos eléctricos se marcan con el símbolo que se muestra aquí.
Para obtener información sobre la eliminación adecuada de los electrodomésticos en su país, visite www.eglo.com.


Modificaciones: no debe llevar a cabo modificaciones de ningún tipo en la propia luminaria o en el cable de conexión. **Cable de conexión:** El conductor flexible exterior de esta luminaria no se puede sustituir. En caso de estar deteriorado o roto debe sustituir la luminaria completa. **Puesta en funcionamiento:** Nunca debe poner en funcionamiento la luminaria si la misma o el cable de conexión presentan deterioros visibles. **Sustitución de lámparas:** Antes de proceder a cambiar una lámpara debe desconectar la luminaria de la tensión. Tanto la lámpara como la luminaria se calientan durante el funcionamiento. Deje que se enfríen antes de sustituir la lámpara. Utilice exclusivamente lámparas del tipo que se indica en la luminaria y preste atención a no superar la potencia máxima admitida de cada lámpara. Si procede, se tendrá que tener en cuenta el tipo de lámpara permitido según la normativa en vigor. **Indicación para el cuidado:** Limpiar la luminaria siempre en estado apagado. Prestar atención a la ausencia de humedad en los espacios de conexión o elementos conductores de corriente. Tenga en cuenta que los productos de limpieza pueden producir manchas superficiales. **Prodotti Smart:** Se il vecchio dispositivo contiene dati personali, è responsabilità dell'utente eliminare tali dati prima di restituirlo.

NL Algemene veiligheidsinstructies


Waarschuwing! Gevaar voor elektrische schok! Een foutieve elektrische installatie kan leiden tot elektrische schokken.

Elektrische installaties van lampen met aansluitklemmen voor de installatie aan de netsluiting moeten door een elektrotechnicus worden uitgevoerd! **Let op! Vóór montagebegin moet de netsluiting spanningsvrij zijn (zekering uitgeschakeld).** Neem a.u.b. de navolgend verkleerde symbolen en veiligheidsinstructies in acht om schade door onvakkundig(e) montage of gebruik te voorkomen:

-  **Veiligheidsklasse 1:** Lampen met dit symbool met de geel/groene veiligheidsgeleider aan de veiligheidsaardingsklem op het net aansluiten.
-  **Veiligheidsklasse 2:** voor lampen met dit symbool is voor een veilig gebruik geen veiligheidsgeleider nodig.
-  **Veiligheidsklasse 3:** Lampen met dit symbool uitsluitend met lage spanning gebruiken. Aansluiting alleen aan SELV stroomkringen

 **Minimumafstand:** Dit symbool verklaart de minimumafstand van het lichtgevend materiaal t.o.v. het bestraalde, normaal brandbare oppervlak.

 **Downlights:** Dit symbool geeft aan dat de lamp niet geschikt is om met warmte-isolatiemateriaal af te dekken.

 Opgelet: Risico op elektrische schokken.

 (Van toepassing in de Europese Unie en andere Europese landen met systemen voor gescheiden inzameling van recycleerbare materialen)

Oude apparaten mogen niet samen met huishoudelijk afval worden weggegooid! Als het oude apparaat niet meer kan worden gebruikt, is elke consument wettelijk verplicht oude apparaten gescheiden van het huishoudelijk afval af te voeren, bijvoorbeeld bij een inzamelpunt in zijn of haar gemeente/stad. Indien dit mogelijk is zonder het oude apparaat te vernietigen, verwijder dan ook de oude batterijen of oplaadbare batterijen en lampen, voordat u het oude apparaat afvoert en breng deze naar een apart inzamelpunt. Als het apparaat permanent geïnstalleerde oplaadbare batterijen bevat, vermeld dan dat het apparaat een oplaadbare batterij bevat als u het afvoert. Op deze manier worden oude apparaten correct gerecycled en voorkomt u een negatieve impact op het milieu. Op elektrische apparaten wordt het symbool van een doorgekruiste vuilnisbak weergegeven. Dit symbool staat voor de gescheiden inzameling van elektrische en elektronische apparaten.








Voor informatie over het correct afvoeren van het apparaat in uw land raadpleegt u www.eglo.com.

Veranderingen: Voer a.u.b. geen veranderingen aan de lamp of zijn aansluiting uit. **Aansluitleiding:** De externe flexibele leiding van deze lamp kan niet vervangen worden. Gooi de lamp als afval weg, wanneer de leiding beschadigd is. **Inbedrijfstelling:** Neem de lamp niet in gebruik, wanneer de lamp zelf of de aansluitleiding zichtbare schade vertonen. **Gloeilamp vervangen:** Vóór de vervanging de gloeilamp moet de lamp spanningsvrij zijn! De lamp en de gloeilamp worden tijdens het gebruik heet. Laat u ze vóór de vervanging afkoelen. Gebruik uitsluitend de op de lamp aangegeven gloeilamp. Het maximale vermogen per gloeilamp mag niet overschreden worden. Eventueel moet ook het voorgeschreven gloeilamptype in acht genomen worden. **Reiniging:** Lamp uitsluitend in uitgeschakelde toestand reinigen, geen vocht in aanraking met aansluitingen of onder stroom staande elementen brengen. Reinigingsmiddelen kunnen vlekken veroorzaken. **Slimme producten:** Als uw oude apparaat persoonlijke gegevens bevat, bent u zelf verantwoordelijk voor het wissen van deze gegevens voordat u het apparaat retourneert.

IT Istruzioni generali di sicurezza

Attenzione! È presente il pericolo scariche elettriche! Le installazioni elettriche difettose possono provocare scariche elettriche.

Far eseguire le installazioni elettriche delle lampade con i morsetti di collegamento per il montaggio sul cavo di rete ad un elettricista qualificato! **Attenzione! Il cavo di alimentazione deve essere privo di tensione prima dell'installazione (sicurezza disinserita).** Si prega di notare i simboli e le indicazioni di sicurezza sotto descritti per evitare danni causati da errata installazione o uso:







-  **Classe di protezione 1:** Collegare le lampade con questo simbolo con il conduttore di terra giallo / verde al morsetto di terra lato rete.
-  **Classe di protezione 2:** per lampade con questo simbolo non è necessario nessun conduttore a terra per un funzionamento sicuro.
-  **Classe di protezione 3:** utilizzare le lampade con questo simbolo solo con bassissima tensione di sicurezza. Connessione per circuiti SELV.
-  **Distanza minima:** Questo simbolo indica la distanza minima della sorgente luminosa dalla superficie illuminata normalmente infiammabile.
-  **Downlight:** Questo simbolo indica che la lampada non è adatta ad essere coperta con materiale termoisolante.
-  Attenzione, rischio di scossa elettrica.
-  (Applicabile nell'Unione europea e in altri Paesi europei con sistemi di raccolta differenziata dei materiali riciclabili)
I vecchi apparecchi non devono essere smaltiti insieme ai rifiuti domestici! Se il vecchio apparecchio non può più essere utilizzato, ogni consumatore è obbligato per legge a smaltirlo separatamente dai rifiuti domestici, ad esempio presso un punto di raccolta del proprio comune. Se ciò è possibile senza distruggere il vecchio apparecchio, rimuovere anche le vecchie batterie o le batterie ricaricabili e le lampade prima di restituire il vecchio apparecchio per lo smaltimento e portarle in un punto di raccolta separato. Nel caso di batterie ricaricabili installate in modo permanente, indicare che l'apparecchio contiene una batteria ricaricabile al momento dello smaltimento. In questo modo si garantisce che i vecchi apparecchi vengano riciclati correttamente e si evitano impatti negativi sull'ambiente. Gli apparecchi elettrici sono contrassegnati dal simbolo di un bidone barrato, che indica la raccolta differenziata di apparecchi elettrici ed elettronici.
Per informazioni sul corretto smaltimento degli apparecchi nel proprio Paese, visitare il sito www.eglo.com.


Modifiche: non apportare modifiche alla lampada o al cavo di collegamento. **Cavo di collegamento:** il cavo flessibile esterno di questo apparecchio non può essere sostituito. Se questo cavo è danneggiato, gettare via la lampada. **Installazione:** Non accendere la lampada quando la lampada stessa o il cavo di collegamento mostrano visibilmente dei danni. **Sostituzione lampadina:** la lampada deve essere priva di tensione prima di sostituire la lampadina! Lampada e lampadina si surriscaldano durante il funzionamento. Lasciarle raffreddare prima di sostituire la lampadina. Utilizzare solo le lampadine indicate sulla lampada. La massima potenza per lampadina non deve essere superata. Se necessario, deve essere considerato anche il tipo di lampadina indicato. **Istruzioni per la cura:** pulire la lampada solo a lampadine spente, non recare umidità nei collegamenti o sulle parti elettriche. I prodotti per la pulizia possono provocare macchie. **Prodotti Smart:** Se il vecchio dispositivo contiene dati personali, è responsabilità dell'utente eliminare tali dati prima di restituirlo.

PT Advertências gerais de segurança

Aviso! Risco de choque elétrico! Uma instalação elétrica defeituosa pode causar choques elétricos.

A instalação elétrica das luzes com terminais de ligação para instalação no cabo de ligação à rede deve ser realizada por um electricista qualificado! **Atenção! Antes do início da montagem é necessário assegurar que o cabo de ligação à rede está desligado (fusível desligado).** Observe os símbolos e as advertências de segurança seguidamente descritas, de forma a evitar danos provocados por uma montagem ou utilização incorrecta:

-  **Classe de protecção 1:** Aparelhos de iluminação com este símbolo devem ser ligados do lado da rede com o condutor de protecção amarelo/verde ao terminal de terra de protecção.
-  **Classe de protecção 2:** Aparelhos de iluminação com este símbolo não necessitam de condutor de protecção para um funcionamento seguro.
-  **Classe de protecção 3:** Aparelhos de iluminação com este símbolo apenas devem ser utilizados com protecção de baixa tensão. Ligar apenas a circuitos de corrente SELV.
-  **Distância mínima:** Este símbolo explica a distância mínima a ser mantida entre o aparelho de iluminação e a superfície a iluminar, normalmente inflamável.
-  **Downlights:** Este símbolo explica que o aparelho de iluminação não deve ser coberto com material isolante.
-  Cuidado, risco de choque eléctrico.

 (Aplicável na União Europeia e noutros países europeus com sistemas de recolha separada de materiais recicláveis)

Os aparelhos antigos não devem ser eliminados com o lixo doméstico! Se já não for possível continuar a usar o aparelho antigo, todos os consumidores são legalmente obrigados a eliminar os aparelhos antigos separadamente dos resíduos domésticos, por exemplo, num ponto de recolha do seu município/localidade. Se isto for possível sem a destruição do aparelho antigo, retire igualmente as pilhas antigas ou recarregáveis e lâmpadas antes de colocá-lo para eliminação e deposite-as num ponto de recolha separado. Caso as pilhas recarregáveis fiquem instaladas permanentemente no aparelho, indique que o mesmo contém pilhas recarregáveis ao proceder à sua eliminação. Isto garante que os aparelhos antigos são reciclados adequadamente e evitados efeitos adversos no ambiente. Os aparelhos eléctricos são marcados com o símbolo de um contentor de lixo com rodas barrado com uma cruz, que indica a recolha separada de aparelhos eléctricos e electrónicos.








Para mais informações sobre a eliminação correta do aparelho no seu país, visite www.eglo.com.

Alterações: Não efectue alterações no aparelho de iluminação nem no seu cabo de ligação. **Cabo de ligação:** O cabo flexível exterior deste aparelho de iluminação não pode ser trocado. Envie o aparelho de iluminação para a reciclagem, caso o cabo esteja danificado. **Funcionamento:** Não coloque o aparelho de iluminação em funcionamento quando este ou o seu cabo de ligação apresentarem danos visíveis. **Mudar a lâmpada:** Antes de mudar a lâmpada verifique para que a luz esteja desligada! Lâmpadas e produtos de iluminação aquecem durante a utilização. Deixe-os arrefecer antes de os trocar. Utilize apenas a lâmpada indicada no aparelho de iluminação. A potência máxima por lâmpada não deve ser ultrapassada. Se aplicável, deverá ter em consideração o tipo de lâmpada indicado. **Cuidados a ter:** Limpar o aparelho de iluminação apenas quando estiver desligado. Não permitir a infiltração de humidade nos locais de ligação nem nas peças condutoras de corrente. Os produtos de limpeza podem deixar manchas. **Produtos inteligentes:** Se o seu dispositivo antigo contiver dados pessoais, é da sua responsabilidade a eliminação dos mesmos antes de devolver o produto.

BR Advertências gerais de segurança

Aviso! Risco de choque elétrico! Uma instalação elétrica defeituosa pode causar choques elétricos.

A instalação elétrica das luminárias com terminais de ligação para instalação no cabo de ligação à rede deve ser realizada por um electricista qualificado! **Atenção! Antes do início da montagem é necessário isentar de tensão o cabo de ligação à rede (fusível desligado).** Observe os símbolos e as advertências de segurança explicados em seguida, a fim de evitar danos provocados por uma montagem ou utilização incorrecta:

-  **Classe de proteção 1:** Aparelhos de iluminação com este símbolo devem ser ligados do lado da rede com o condutor de proteção amarelo/verde ao terminal de terra de proteção.
-  **Classe de proteção 2:** para Aparelhos de iluminação com este símbolo não necessitam de condutor de proteção para um funcionamento seguro.
-  **Classe de proteção 3:** Aparelhos de iluminação com este símbolo apenas devem ser utilizados com proteção de baixa tensão. Ligar apenas a circuitos de corrente SELV.
-  **Distância mínima:** Este símbolo explica a distância mínima entre o aparelho de iluminação e a superfície luminosa de inflamabilidade normal.
-  **Downlights:** Este símbolo explica que o aparelho de iluminação não se adequa a ser coberto com material isolante.
-  Atenção: risco de choque elétrico.
-  (Aplicável na União Europeia e em outros países europeus com sistemas de coleta separada de materiais recicláveis)
Os aparelhos antigos não devem ser descartados junto com o lixo doméstico! Se o aparelho antigo não puder mais ser utilizado, o consumidor é legalmente obrigado a descartá-lo separadamente dos resíduos domésticos, por exemplo, em um ponto de coleta de seu município ou distrito. Se isso for possível sem destruir o aparelho antigo, remova também as baterias antigas ou baterias recarregáveis e lâmpadas antes de devolver o aparelho antigo para descarte e leve-as a um ponto de coleta separado. No caso de baterias recarregáveis instaladas permanentemente, indique que o aparelho contém uma bateria recarregável ao descartá-lo. Isso garante que os aparelhos antigos sejam reciclados apropriadamente, evitando impactos negativos ao meio ambiente. Os aparelhos elétricos são identificados com o símbolo de uma lixeira riscada, que representa a coleta separada de aparelhos elétricos e eletrônicos.
Para informações sobre o descarte correto do aparelho no seu país, acesse www.eglo.com.

Alterações: Não efectue alterações no aparelho de iluminação nem no seu cabo de ligação. **Cabo de ligação:** O cabo flexível exterior deste aparelho de iluminação não pode ser trocado. Envie o aparelho de iluminação para a reciclagem, caso o cabo esteja danificado. **Colocação em funcionamento:** Não coloque o aparelho de iluminação em funcionamento quando este ou o seu cabo de ligação apresentarem danos visíveis. **Mudar a lâmpada:** Antes de mudar a lâmpada, esta deve estar isenta de tensão! Lâmpadas e produtos de iluminação ficam quentes durante a utilização. Deixe-os arrefecer antes de os trocar. Utilize apenas a lâmpada indicada no aparelho de iluminação. A potência máxima por lâmpada não deve ser ultrapassada. Se necessário, também deve respeitar o tipo de lâmpada prescrita. **Cuidados a ter:** Limpar o aparelho de iluminação apenas quando estiver desligado. Não permitir a infiltração de umidade nos locais de ligação nem nas peças condutoras de corrente. Os produtos de limpeza podem deixar manchas. **Produtos inteligentes:** Se houver dados pessoais em seu dispositivo antigo, é de sua responsabilidade excluir esses dados antes da devolução.

FI Yleiset turvaohjeet

Varoitus! Sähköiskun vaara! Väärin tehty sähköasennus voi aiheuttaa sähköiskuja.

Valaisimen sähköliittännät ja virtaverkkon suoritteuttavat johdotukset saa tehdä vain pätevä sähköasentaja! **Varoitus! Virta tulee kytkeä pois ennen asennuksen aloitusta (sulake kytketty irti).** Noudatta seuraavaa turvallisuusohjeita ja symbolien selityksiä välttääksesi virheillemistä asennuksessa tai käytöstä johtuvia vahinkoja:

-  **Suojausluokka 1:** Yhdistä täällä symbolilla merkityt verkon ulkopuoliset valaisimen keltaiset / vihreät maadoitusjohdin suojaamaadoitusliittimeen.
-  **Suojausluokka 2:** Tällä merkillä varustettuja valaisimia voi käyttää turvallisesti ilman että suojaamaadoitusjohdin on tarpeen.
-  **Suojausluokka 3:** Tällä symbolilla merkityt valot toimivat ainoastaan pienellä jännitteellä. Kytke vain SELV -pienjännitevirtapiiriin.
-  **Vähimmäisäitseys:** Tämä symboli kuvaa valonlähteen minimiäitseyttä normaalisti syttyvästä pinnasta.
-  **Alavalaisimet:** Tämä symboli kertoo, ettei valaisin sovellu peilitettäväksi lämmöneristämateriaallein.
-  Varo, sähköiskun vaara.
-  (Sovelletaan Euroopan unionissa ja muissa Euroopan maissa, joissa on käytössä kierrätyskelpoisten materiaalien erilliskeräysjärjestelmät.)
Vanhoja laitteita ei saa hävittää kotitalousjätteen joukkosa! Jos vanha laitteita ei voida enää käyttää, kuluttajalla on lakiasetettiin velvollisuus hävittää vanhat laitteet kotitalousjätteistä erillään esimerkiksi toimittamalla ne kunnalliseen keräyspisteeseen. Ennen kuin palautat vanhan laitteen hävitettäväksi, poista myös vanhat paristot tai ladattavat akut ja lamput, mikäli se on mahdollista tehdä tuhoamatta vanhaa laitetta. Vie ne erilliseen keräyspisteeseen. Jos laitteeseen on pysyvästi asennettu ladattavia akkuja, ilmoita laitetta hävitteessäsi, että siinä on ladattava akku. Näin varmistetaan, että vanhat laitteet kierrätetään asianmukaisesti ja että ympäristölle ei aiheudu haittavaikutuksia. Sähkölaitteisiin on merkitty symboli pyörillä varustetusta jätteestä, jonka yllä on vedetty risti. Symboli tarkoittaa sähkö- ja elektroniikkalaitteiden erillistä keräystä.
-  Lisätietoja laitteen asianmukaisesta hävittämisestä maassasi on osoitteessa www.eglo.com.

Muutokset: Älä tee muutoksia valaisimeen tai liitäntäjohtoon. **Liitosjohto:** Tämän valaisimen ulko-ukoren joustavaa kaapelia ei voi vaihtaa. Valaisin on heitteittä pois, jos tämä johto on vaurioitunut. **Käyttöohotto:** Älä käytä valaisinta, jos itse lampussa tai sen liitäntälinjassa on näkyviä vaurioita. **Polttoimen vaihto:** Valaisimen tulee olla ilman jännitettä ennen lampunvaihtoa! Valaisin sekä lampu kuumentuvat käytön aikana. Anna niiden jäähtyä ennen kuin vaihdat lampun. Käytä valaisimessa vain siihen sopivia valonlähteitä. Maksimitehoa per lampu ei saa ylittää. Tarvittaessa määrätty lampuntyyppi on otettava huomioon. **Hoito-ohjeet:** Puhdistus valo ainoastaan virran ollessa pois kytkettyä. Älä tuo kosteutta lähisuoneisiin tai virrallisiin sähkölaitteisiin. Puhdistusaineet voivat aiheuttaa väärinjoja. **Älytuotteet:** Jos vanhassa laitteessasi on henkilökohtaisia tietoja, olet

