

Astra

LP-3110/1P

1xE27, max LED 15W

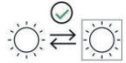
230v ~ 50Hz



Przed przystąpieniem do montażu zapoznaj się z instrukcją.

Montaż powinna wykonać osoba posiadająca uprawnienia.
Wszelkie czynności wykonywać przy odłączonej oprawie z zasilania.

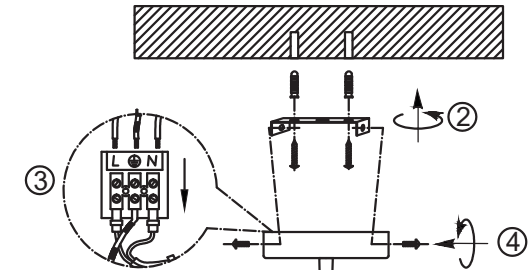
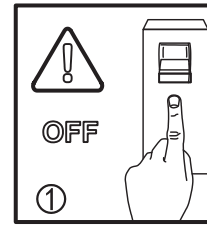
Oprawa przystosowana do montażu wewnątrz.



Wymienialne źródło światła przez użytkownika końcowego



Zachowaj instrukcję obsługi



L = Brązowy kabel

N = Niebieski kabel

⊕ = Żółto-zielony kabel

