



VI VOICE

L'OBSERVATOIRE DU QUOTIDIEN *HABITAT ET LIEUX DE VIE* *ASPIRATIONS ET CONTRAINTES*

castorama 
changer nous fait avancer

2^e édition – Juillet 2022

Viavoice Paris.

Études Conseil Stratégie
9 rue Huysmans, 75 006 Paris.
+ 33 (0)1 40 54 13 90

www.institut-viavoice.com

Adrien BROCHE
Annaëlle CARRÉ DE BONNECHOSE

Modalités de réalisation	3
Synthèse des enseignements	4
Résultats détaillés	7
<u>Partie 1 : Le rapport au logement et les projets de changements</u>	<u>7</u>
La vision de son propre logement	8
Envisager des changements dans son logement	15
L'expérience et l'appétence au déménagement	27
<u>Partie 2 : Habitudes concernant les travaux, le bricolage</u>	<u>31</u>
<u>Partie 3 : La durabilité du logement</u>	<u>37</u>
Le logement « vert »	38
Le logement connecté	48
<u>Partie 4 : Impact de l'inflation et des coûts de l'énergie sur la perception du logement</u>	<u>52</u>
Partie 5 : Annexes. <i>Profil des répondants</i>	60

LES FRANÇAIS ET LEUR LOGEMENT : PERCEPTIONS, ATTENTES, ENJEUX, ASPIRATIONS


Etude réalisée par *Viavoice* pour *Castorama*



Interviews effectuées en ligne **du 8 au 11 juillet 2022**



Auprès d'un échantillon de **1 000 Français représentatif de la population résidant en France âgée de 18 ans et plus**



Représentativité assurée par **la méthode des quotas** appliquée aux critères suivants : sexe, âge, situation du foyer, région et catégorie d'agglomération.

LES FRANÇAIS ET LEUR LOGEMENT

Reconsidérer son chez soi

79 % des Français sont satisfaits de leur logement actuel : il répond à leurs attentes et besoins (un niveau stable par rapport à 2021).

Pour eux, c'est d'abord un **lieu de repos** (58 %) et sécurisant (51 %). Dans un contexte de crises multiples (sanitaire, économique, diplomatique, environnementale), le chez soi représente donc un lieu d'ancrage, de réassurance pour les Français.

Toutefois, bien que majoritairement positif, le rapport des Français à leur logement est mouvant. En effet, **1 sur 2 déclare que son regard a changé depuis la crise sanitaire** : ce sont notamment l'espace et l'accès à un extérieur qui sont appréciés chez soi.


Façonner son chez soi

Alors que les Français réinvestissent leur chez eux, qu'ils remarquent ses défauts ou ses potentialités, certains sont prêts à y envisager des changements.

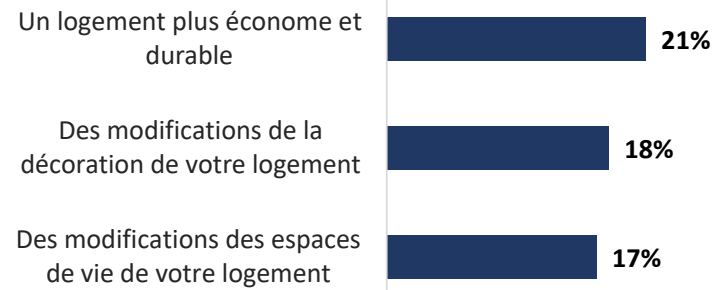
- Pour 21 % il s'agit de changements pour que son logement soit plus économe et durable (mieux isolé, moins gourmand en énergie...)
- Pour 18 % cela consiste à changer la décoration, et notamment à faire des aménagements pour introduire plus de nature chez eux
- Pour 17 % cela implique une modification des espaces de vie, et premièrement l'aménagement d'un espace extérieur

Pour faire mieux correspondre leur logement à leurs attentes, les Français le façonnent donc selon leurs besoins et envies, avec une sensibilité prononcée pour le naturel.

Ce qu'inspire son propre logement

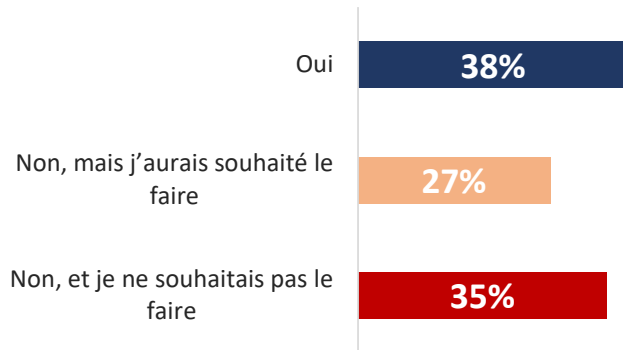


Ce que signifie le « changement » chez soi



ENVISAGER DES TRAVAUX CHEZ SOI

Travaux réalisés dans son logement récemment ?



Entreprendre des travaux

Au-delà d'un réaménagement des espaces de vie, l'envie de changements dans leur logement pousse une part importante de Français à envisager des travaux chez eux. **38 % déclarent en avoir réalisé** au cours des deux dernières années, et **65 % l'envisagent à l'avenir**.

Ce sont les pièces principales qui sont concernées : la **cuisine** (44 %), puis la **chambre et la salle de bain** (38 %), enfin le salon (36 %). Ces projets de travaux se réalisent sur le **court terme**, en 6 mois ou moins pour 64 %.

Aussi, quelle que soit la pièce concernée par les travaux, la question de **l'optimisation de l'espace** demeure essentielle. Face à un besoin d'espace, et lorsque le déménagement n'est pas toujours une solution envisageable, les travaux chez soi représentent donc une alternative.

S'équiper pour réaliser ses travaux

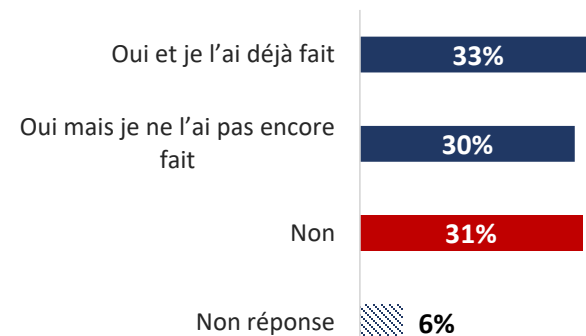
Lorsqu'ils envisagent de s'équiper pour réaliser des travaux chez eux, les Français privilégient d'abord **le prix** (59 %) et **la qualité** (56 %) dans le choix de leur matériel.

Toutefois, cela ne les empêche pas de considérer l'aspect environnemental :

- 61 % font plus attention au caractère responsable des achats liés à leur logement ces dernières années
- En ce sens, 63 % sont prêts à acheter du matériel d'occasion pour leurs travaux

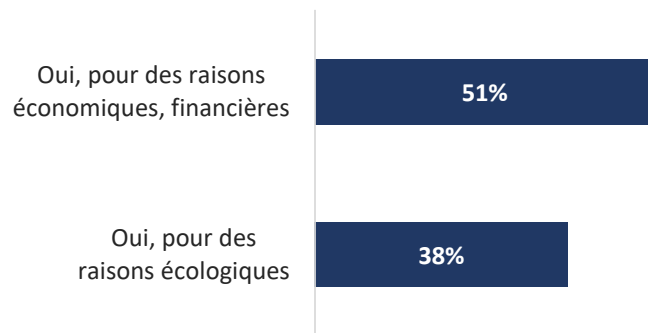
Tout en étant exigeants vis-à-vis du prix et de la qualité des équipements achetés, les Français sont majoritairement ouverts à la **prise en compte de l'impact environnemental** de leurs travaux.

Prêts à acheter du matériel d'occasion ?



LE LOGEMENT AU PRISME DE L'ACTUALITÉ ET DE SA CONSOMMATION ÉNERGÉTIQUE

Un logement plus respectueux de l'environnement constitue une priorité...



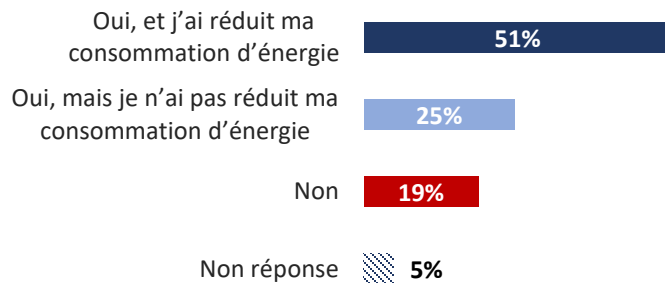
Evoluer vers un logement responsable : faire un choix économique

Le fait d'avoir un logement plus respectueux de l'environnement constitue une priorité pour 3/4 des Français. Ainsi, 28 % déclarent avoir déjà réalisé des travaux allant dans ce sens, et 42 % envisagent de le faire.

Pour autant, cette position s'explique d'abord par **des raisons économiques** (51 %), et non écologiques (38 %). En effet, les travaux effectués ou envisagés concernent d'abord la rénovation énergétique, dans le but de réduire sa consommation d'énergie (pour 73 % des Français).

Aussi, le principal frein à la mise en place de ces travaux est, de loin, le coût financier (60 %). Derrière la volonté de rendre son logement plus responsable persistent finalement des problématiques économiques plus profondes.

Impact de la crise énergétique sur sa consommation énergétique



Réévaluer la consommation énergétique de son logement dans un contexte économique inflationniste et de guerre

La situation actuelle de crise énergétique renforce ces problématiques : 49 % des Français affirment qu'elle entraîne des nouvelles problématiques au sein de leur logement, alors que la même proportion de Français déclare qu'il leur arrive d'avoir froid chez eux.

Ces problématiques concernent essentiellement :

- La capacité à se chauffer, à payer ses factures en raison de la hausse des prix de l'énergie (26 %)
- La capacité à faire des travaux chez soi, en raison de la hausse du coût des matériaux (14 %)

En conséquence, 1 Français sur 2 affirme avoir réduit sa consommation d'énergie.



I.

**LE RAPPORT AU LOGEMENT ET LES
PROJETS DE CHANGEMENTS**

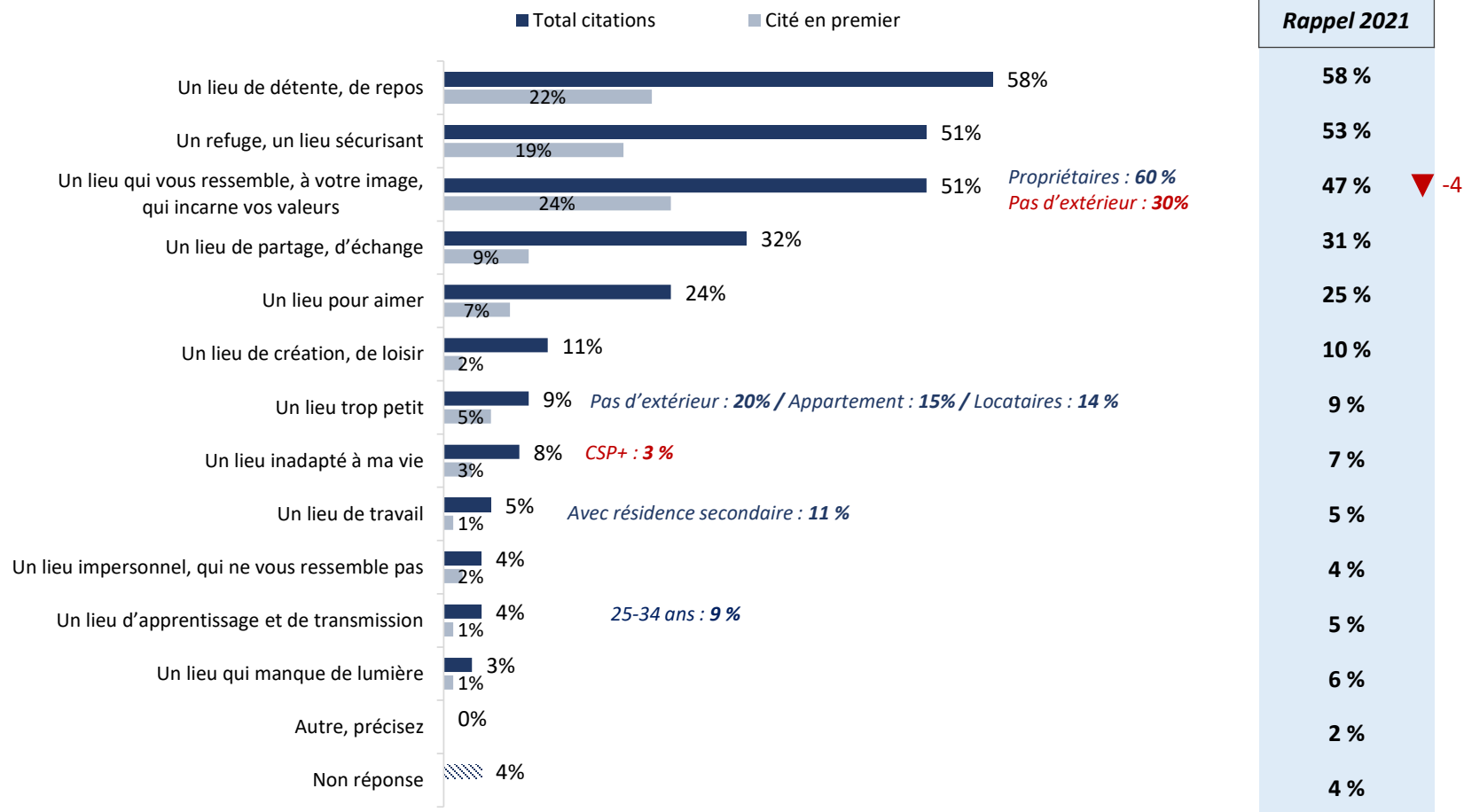


I.

LE RAPPORT À SON LOGEMENT, ET
PROJETS DE CHANGEMENTS

**1. LA VISION DE SON PROPRE
LOGEMENT**

Pour vous, votre maison, votre appartement, votre lieu de vie principal, c'est d'abord ...



Base : ensemble (1000 personnes)
3 réponses possibles, total supérieur à 100 %

Dans votre logement, quels sont les objets que vous définiriez comme essentiels ?

22 %

Système de chauffage ou d'isolation

« Fenêtre double vitrage pour isolation phonique et thermique » ;
« Mon poêle à bois »

20 %

Équipement pour cuisiner

« L'électro-ménager pour cuisiner » ; « Le four, la plaque de cuisson » ; « Les ustensiles de cuisine »

17 %

Réfrigérateur

« Il est plus avantageux de conserver les aliments au frais que de faire ses courses tous les jours »

13 %

Lit

9 %

Mobilier (chaises, tables, canapé, bureau...)

9 %

Lave-linge

« Un lave-linge permet de laver d'un seul coup tous ses vêtements alors qu'à la main, ça prend un temps fou »

8 %

Télévision

7 %

Connexion internet / Ordinateur

7 %

Douche, WC

3 %

Eau, eau chaude

« L'accès à l'eau » ; « Le chauffe-eau »

3 %

Lave-vaisselle

3 %

Appareils électro-ménagers

6 %

Aucun, rien n'est essentiel

4 %

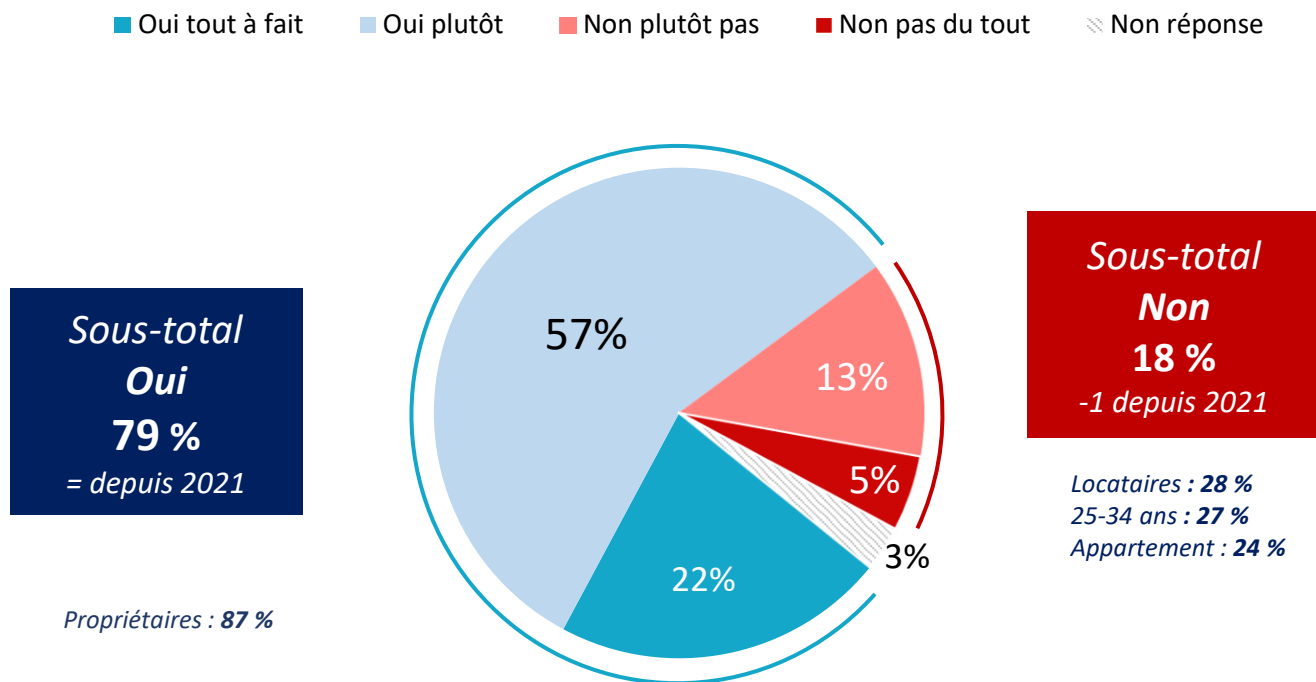
Tous, tout est essentiel

5 %

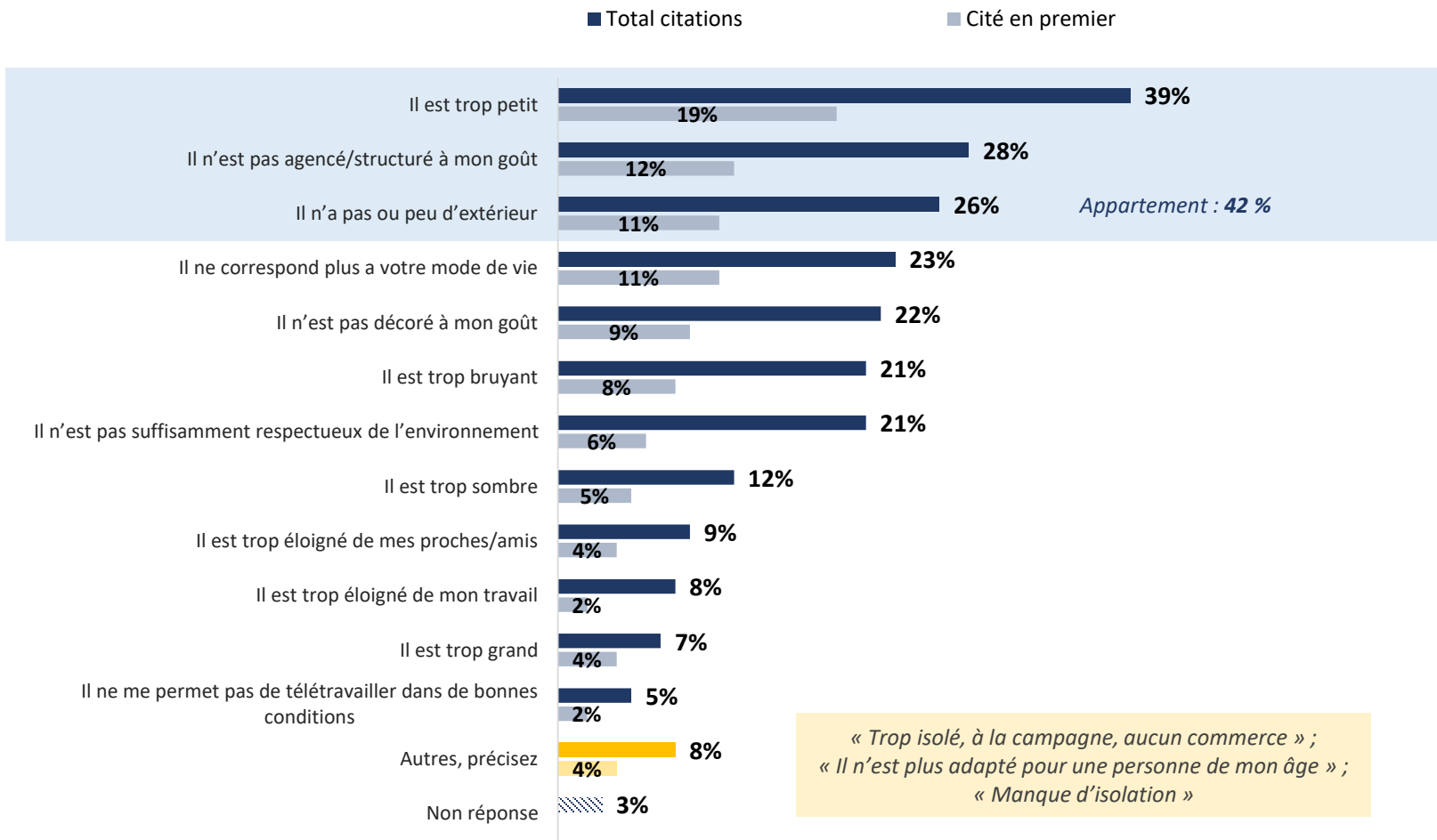
Autres

« Un barbecue » ; « Un adoucisseur » ; « Cafetière » ;
« Les ampoules » ...

Et de manière générale, diriez-vous que votre logement, votre lieu de vie, répond à vos attentes et vos besoins d'aujourd'hui ?

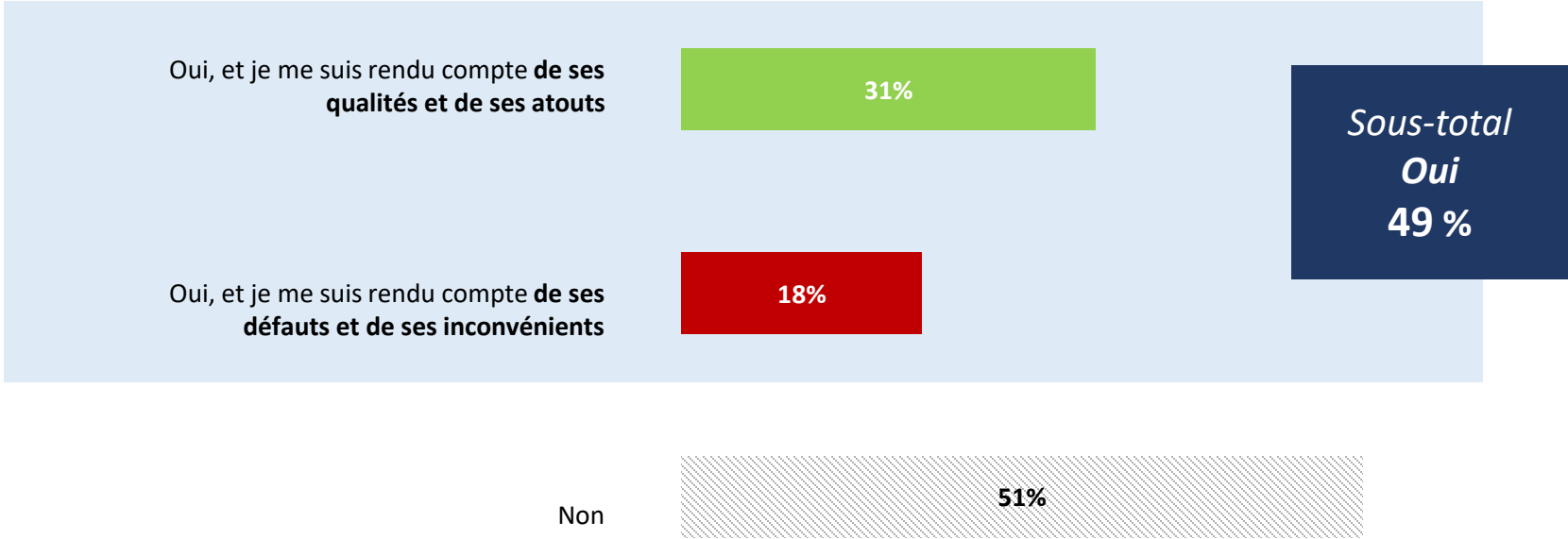


Pourquoi jugez-vous que votre logement ne répond pas à vos attentes et besoins aujourd'hui ?



Base : à ceux dont le logement ne répond pas aux attentes et besoins (178 personnes)
 3 réponses possibles, total supérieur à 100 %

Depuis la crise sanitaire, diriez-vous que votre regard sur votre logement a changé ?



Base : ensemble (1000 personnes)

De quels qualités, atouts s'agit-il ?

36 %

Le fait d'avoir un extérieur (jardin, balcon...)

« Le balcon est bien agréable » ; « Mon jardin, avec mon potager »

30 %

Il est spacieux, grand

« Avoir un grand espace intérieur. » ; « Il est spacieux, grand »

25 %

C'est un endroit agréable à vivre (bien agencé, on s'y sent bien)

« Aménagé pour que chacun ait son coin personnel »

21 %

Il est bien situé (à la campagne, proche des commerces, transports...)

« L'environnement est agréable » ; « La proximité des commerces »

18 %

Il est calme / La tranquillité

« Au calme à la campagne » ; « Coin tranquille »

11 %

Il est lumineux, bien orienté, avec une belle vue, pas de vis-à-vis...

« L'exposition » ; « La luminosité » ; « Très clair »

4 %

Autres

« Le loyer n'est pas cher. » ; « Avoir beaucoup de choses. »

Ne se prononcent pas : 9 %

Base : à ceux dont le regard sur leur logement a changé positivement (310 personnes)

De quels défauts, inconvénients s'agit-il ?

30 %

Il est mal isolé, étanchéifié (chaleur, humidité...)

« Mauvaise isolation et pertes de chaleur » ; « Infiltrations d'eau »

26 %

Il est trop petit / Manque d'espace

« Insuffisance de place » ; « La promiscuité »

13 %

Il n'y a pas d'extérieur (jardin, balcon...)

« L'environnement extérieur manque » ; « Envie d'un jardin »

11 %

Il n'est pas agréable à vivre (mal agencé, pas assez lumineux...)

« Il est mal agencé, bruyant... » ; « Il a trop d'étages »

10 %

Il est bruyant / mal insonorisé

« On entend trop les voisins » ; « Isolation phonique faible »

3 %

Il est mal situé (éloigné des commerces, dans un quartier pas très agréable...)

« Eloigné des commerces » ; « Trop éloigné des transports en commun »

7 %

Autres

« Le prix » ; « Pas d'ascenseur »

Ne se prononcent pas : 20 %

Base : à ceux dont le regard sur leur logement a changé négativement (174 personnes)

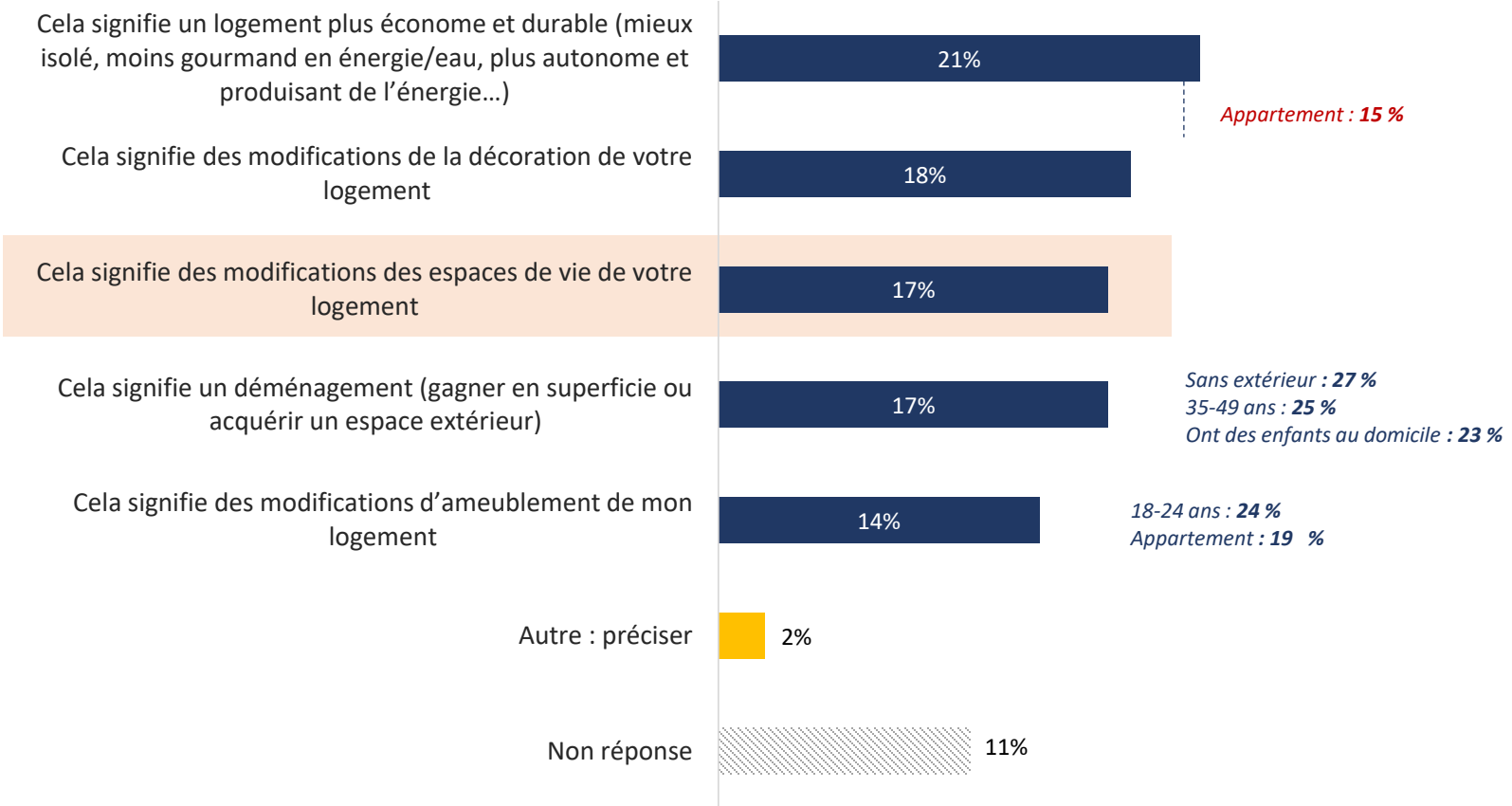


I.

LE RAPPORT À SON LOGEMENT, ET
PROJETS DE CHANGEMENTS

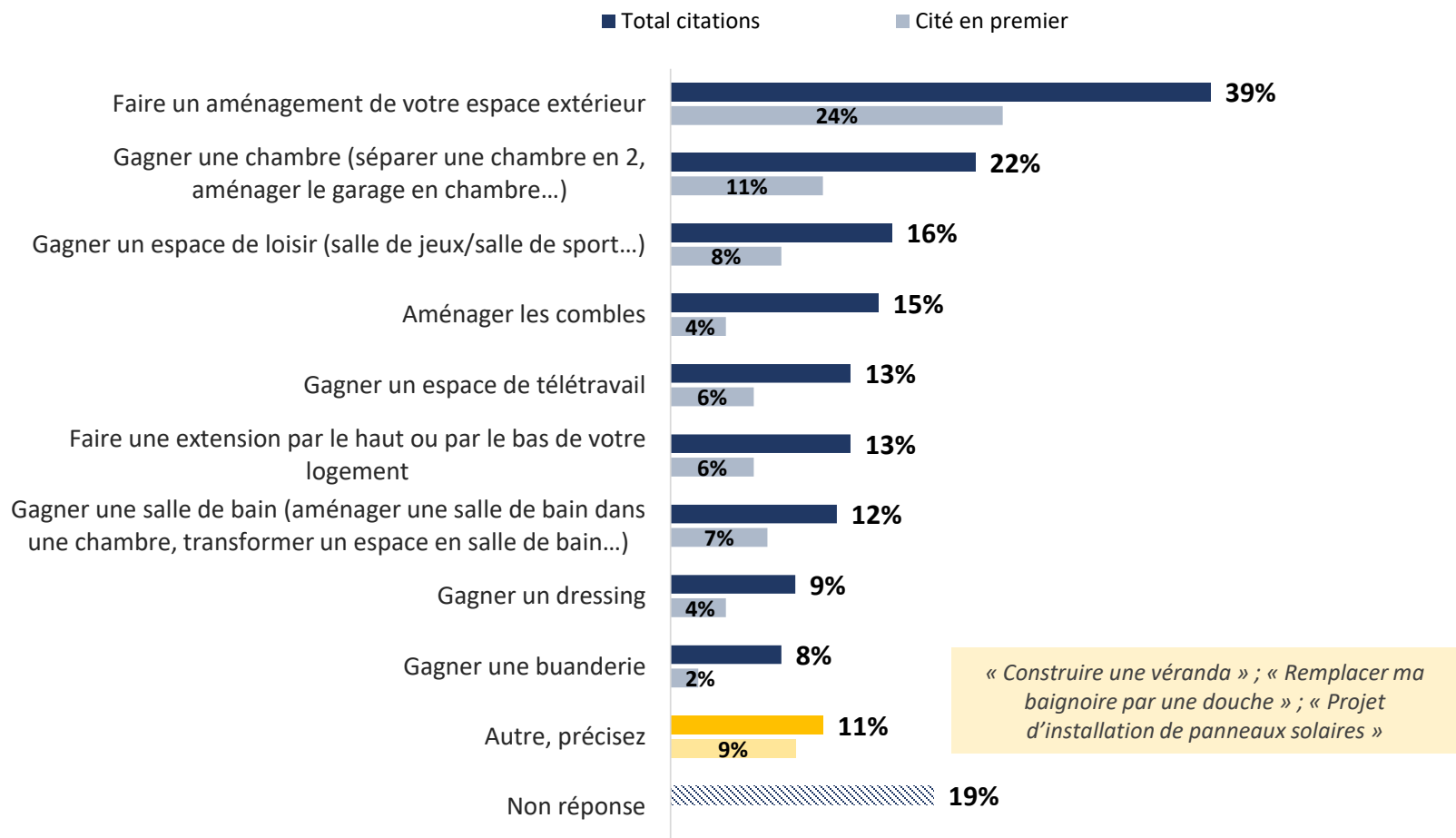
**2. ENVISAGER DES CHANGEMENTS
DANS SON LOGEMENT**

Lorsqu'on vous parle de « changement » chez vous ou dans votre domicile, qu'est-ce que cela signifie prioritairement pour vous ?



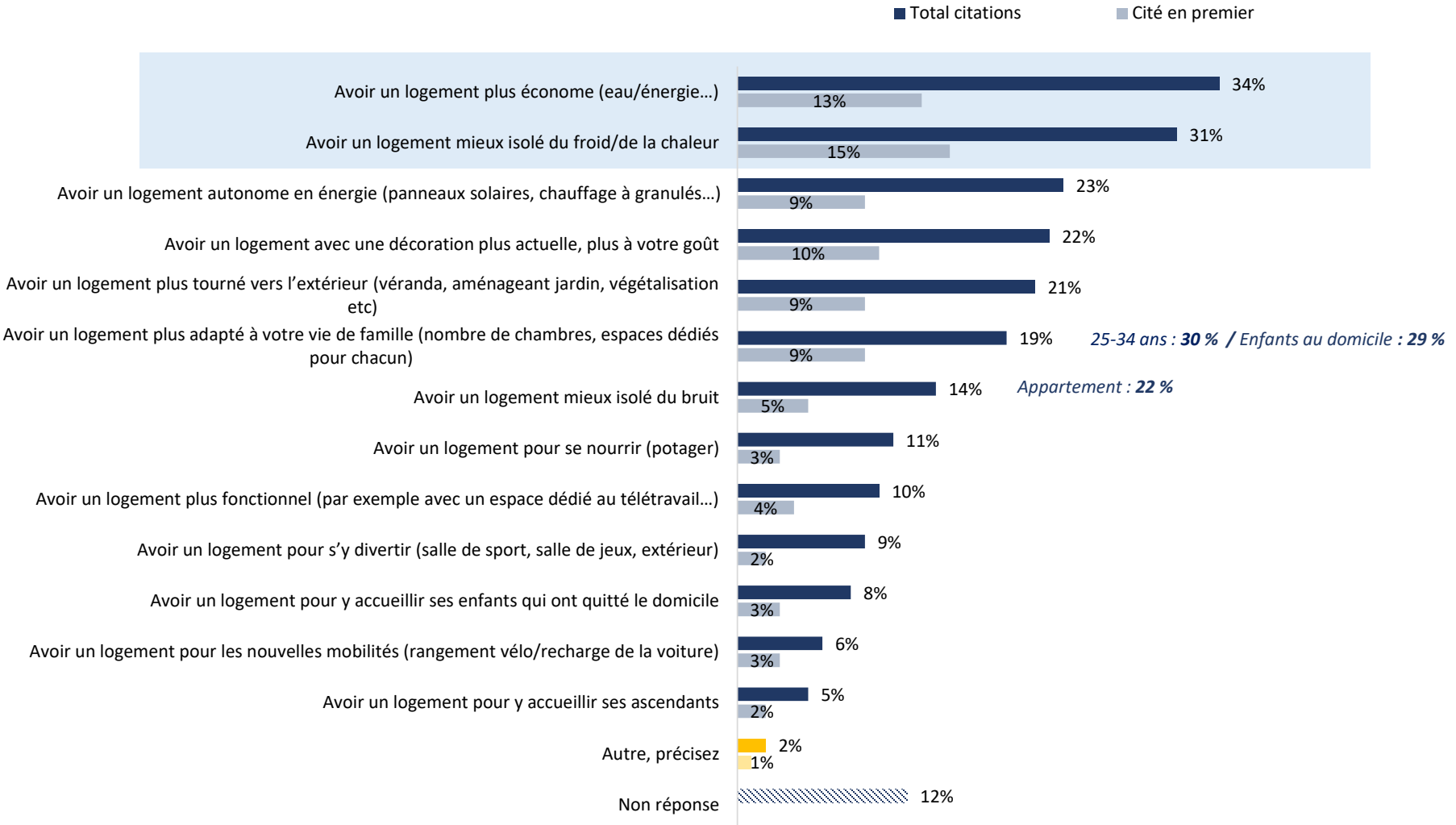
Base : ensemble (1000 personnes)

A ceux pour qui le changement signifie des modifications des espaces de vie du logement
De quels changements s'agit-il plus précisément, concernant la modification des espaces de vie de votre logement ?



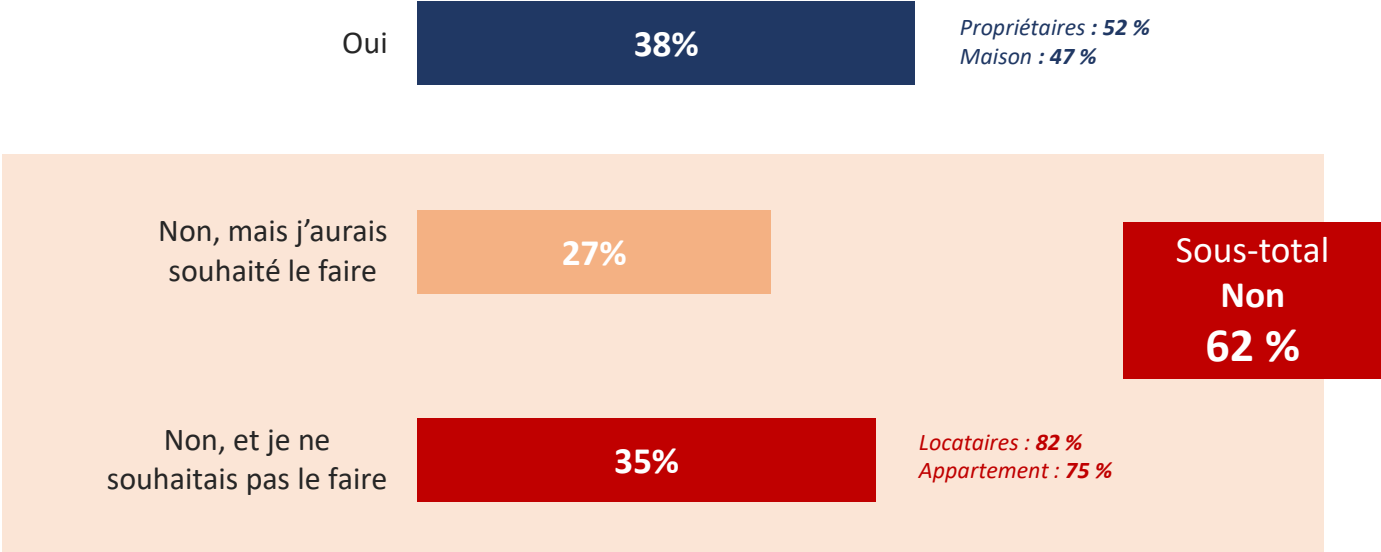
Base : à ceux pour qui cela signifie modifications des espaces de vie de votre logement (170 personnes)
Plusieurs réponses possibles, total supérieur à 100 %

Parmi les propositions suivantes, lesquelles justifieraient des travaux dans votre logement ?



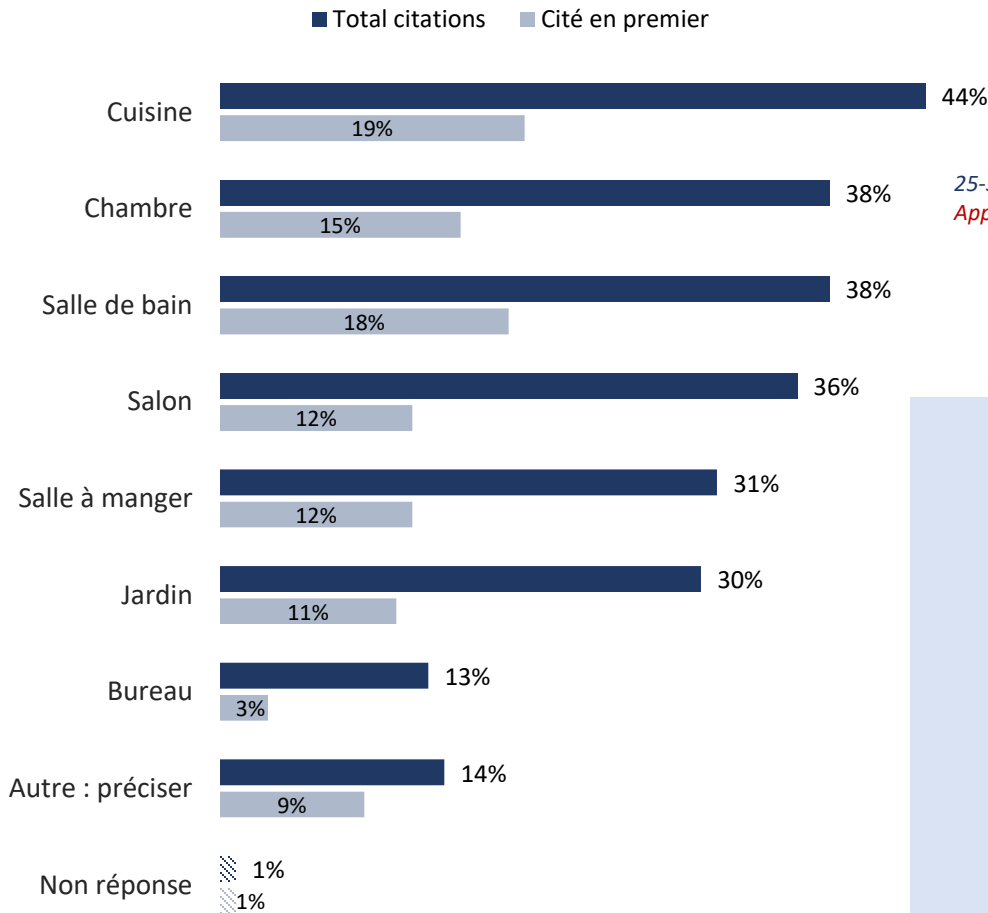
Base : ensemble (1000 personnes)
3 réponses possibles, total supérieur à 100 %

Au cours des deux dernières années, avez-vous réalisé des travaux d'aménagement dans votre domicile ?



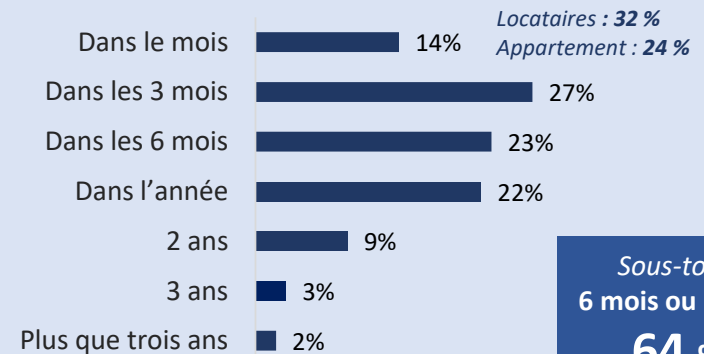
Base : ensemble (1000 personnes)

A ceux qui ont réalisé des travaux d'aménagement
Quelles pièces de votre foyer ont été concernées par ces travaux d'aménagement ?



25-34 ans : 52 %
Appartement : 8 %

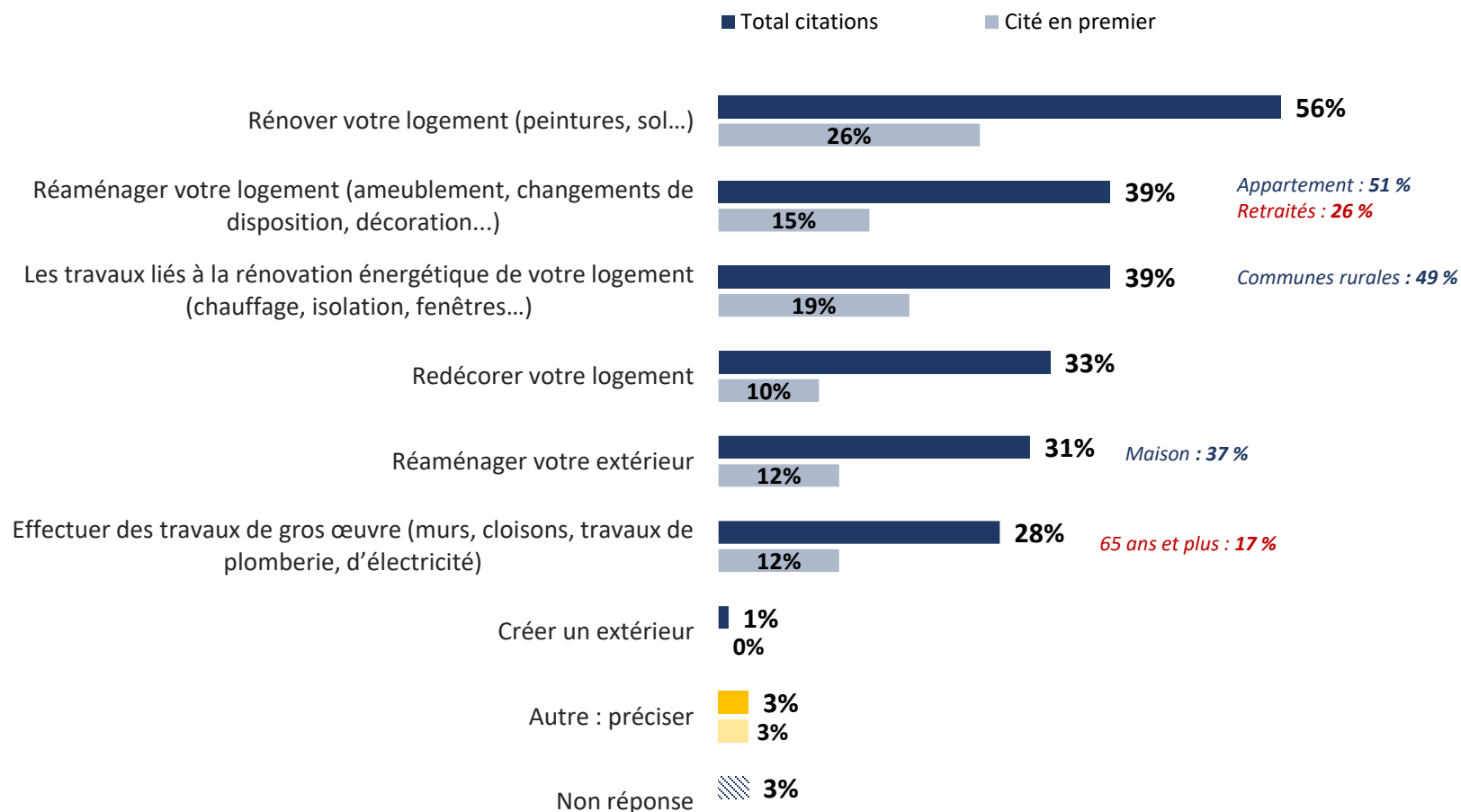
Pour les travaux que vous avez réalisés, combien de temps s'est écoulé entre l'idée de les faire et leur réalisation ?



Base : à ceux qui ont réalisé des travaux d'aménagement (384 personnes)

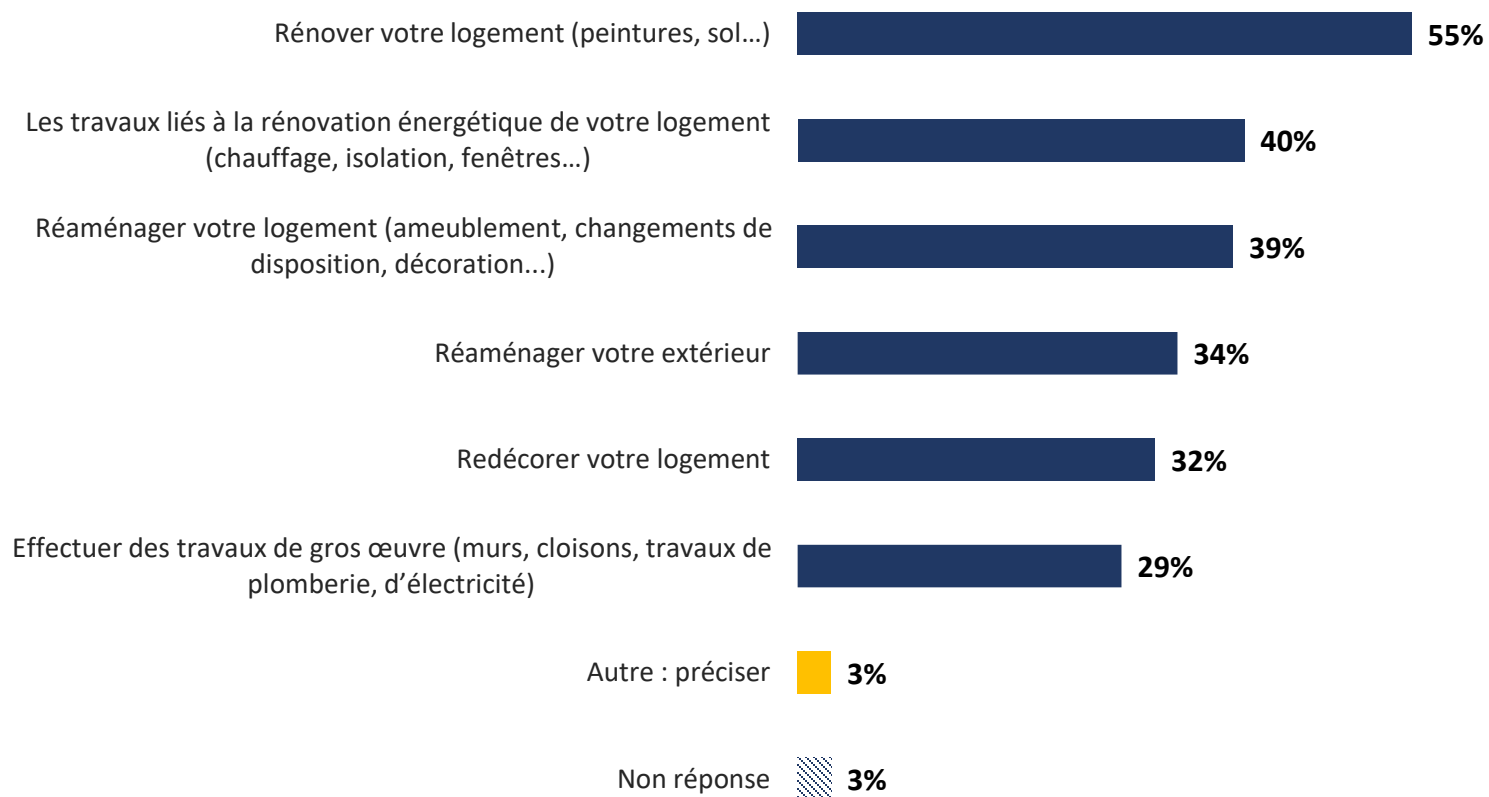
Base : à ceux qui ont réalisé des travaux d'aménagement (384 personnes)
Plusieurs réponses possibles, total supérieur à 100 %

A ceux qui ont réalisé ou qui souhaiteraient réaliser des travaux d'aménagement
Quels sont les types de travaux d'aménagement que vous avez réalisés ou que vous auriez aimé réaliser ?



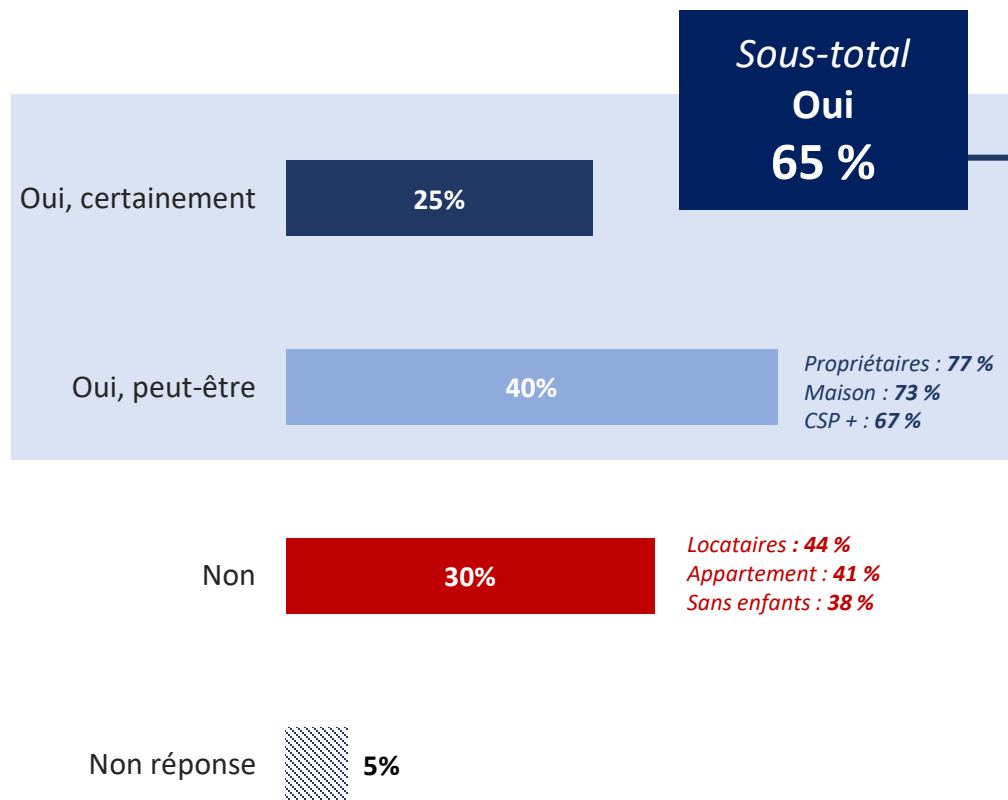
Base : à ceux qui ont réalisé des travaux d'aménagement ou auraient souhaité le faire (653 personnes)
 Plusieurs réponses possibles, total supérieur à 100 %

A ceux qui ont réalisé ou qui souhaiteraient réaliser des travaux d'aménagement
Quels sont les types de travaux d'aménagement que vous avez réalisés ou que vous auriez aimé réaliser ?

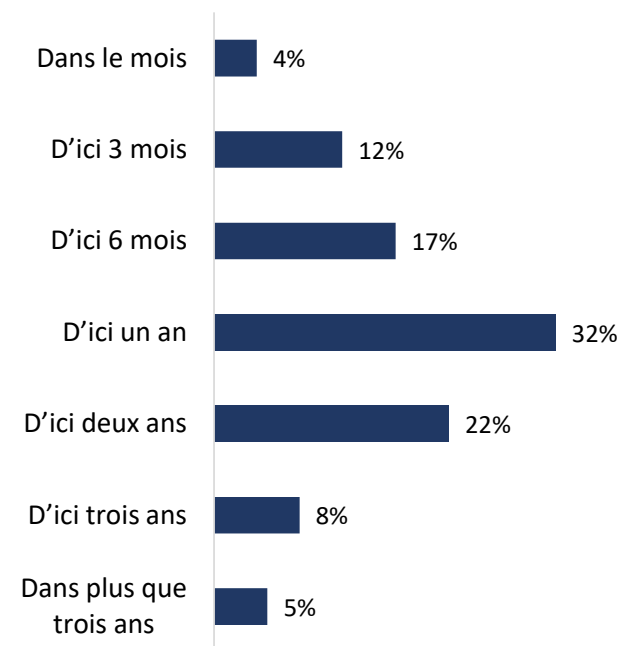


Base : à ceux qui ont réalisé des travaux d'aménagement ou auraient souhaité le faire et qui ont un espace extérieur (594 personnes)
Plusieurs réponses possibles, total supérieur à 100 %

Envisagez-vous de réaliser des travaux chez vous à l'avenir ?



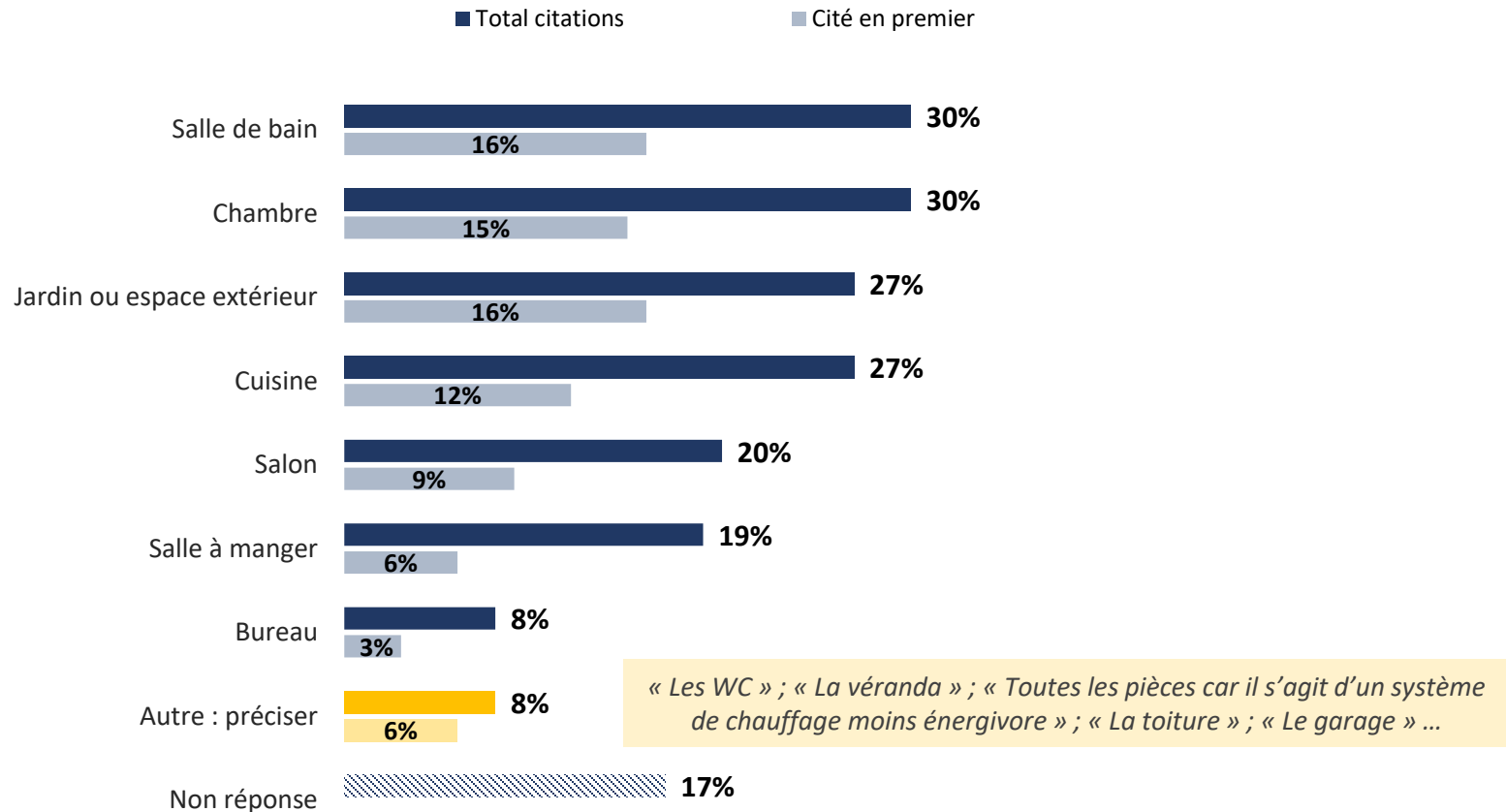
Pour les projets que vous envisagez de faire, à quelle échéance, à peu près, pensez-vous les réaliser ?



Base : ensemble (1000 personnes)

Base : à ceux qui envisagent de réaliser des travaux (648 personnes)

Aujourd'hui, si vous deviez réaliser des travaux, quelles pièces seraient concernées en priorité ?

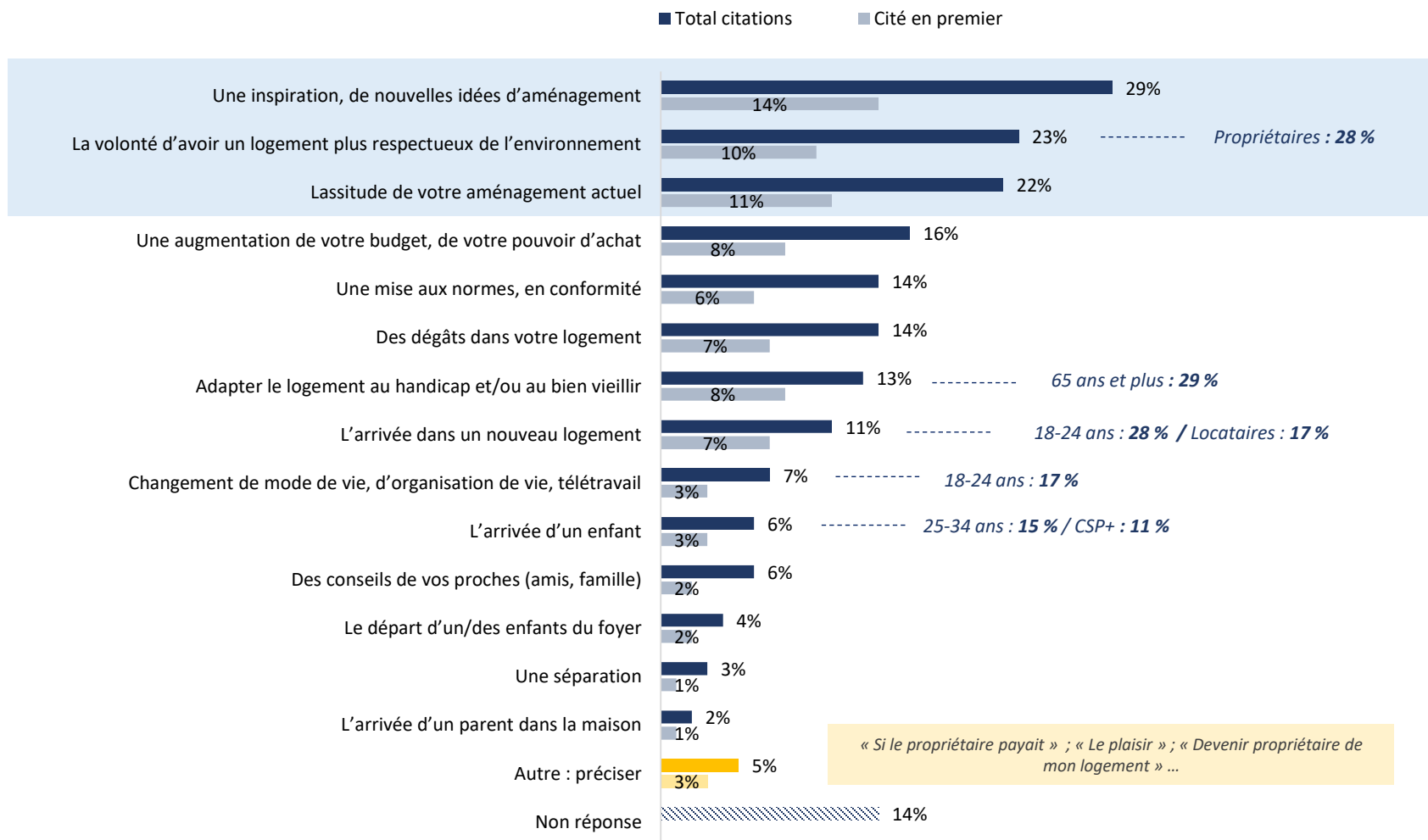


Et pourquoi choisiriez-vous de réaliser des travaux dans cette pièce en particulier

	Salle de Bain	Chambre	Jardin, extérieur	Cuisine	Salon	Salle à manger	Bureau
Base	303	296	230	269	204	188	79
Parce qu'elle n'est plus à mon goût	38%	49%	17%	48%	42%	43%	32%
Parce qu'elle ne correspond plus à mes standards de confort	37%	24%	10%	26%	18%	22%	23%
Parce que je veux optimiser l'espace	36%	31%	36%	38%	32%	32%	53%
Parce que je veux optimiser mes consommations en eau, en énergie	21%	8%	11%	13%	16%	13%	17%
Parce que je veux en profiter davantage	13%	20%	52%	19%	25%	23%	29%
Parce qu'elle n'est pas suffisamment conviviale	13%	17%	17%	16%	19%	18%	15%
Parce que c'est une façon de m'approprier l'espace	13%	18%	30%	13%	17%	18%	19%
Parce qu'elle ne répond plus aux normes juridiques	7%	3%	2%	4%	2%	3%	8%
Parce que je veux installer de la domotique / maison connectée	5%	6%	5%	8%	7%	6%	11%
Parce que je veux être autosuffisant	5%	4%	13%	3%	6%	4%	9%
Autres : préciser	8%	7%	4%	7%	5%	5%	7%
Non réponse	3%	4%	2%	3%	2%	4%	1%

Base : ceux qui choisiraient de réaliser des travaux dans cette pièce. 3 réponses possibles, total supérieur à 100 %

Et de manière générale, quelles sont les principales raisons qui vous ont poussé ou qui vous pousseraient à vouloir effectuer des travaux d'aménagement dans votre logement ?



Base : ensemble (1000 personnes)
3 réponses possibles, total supérieur à 100 %

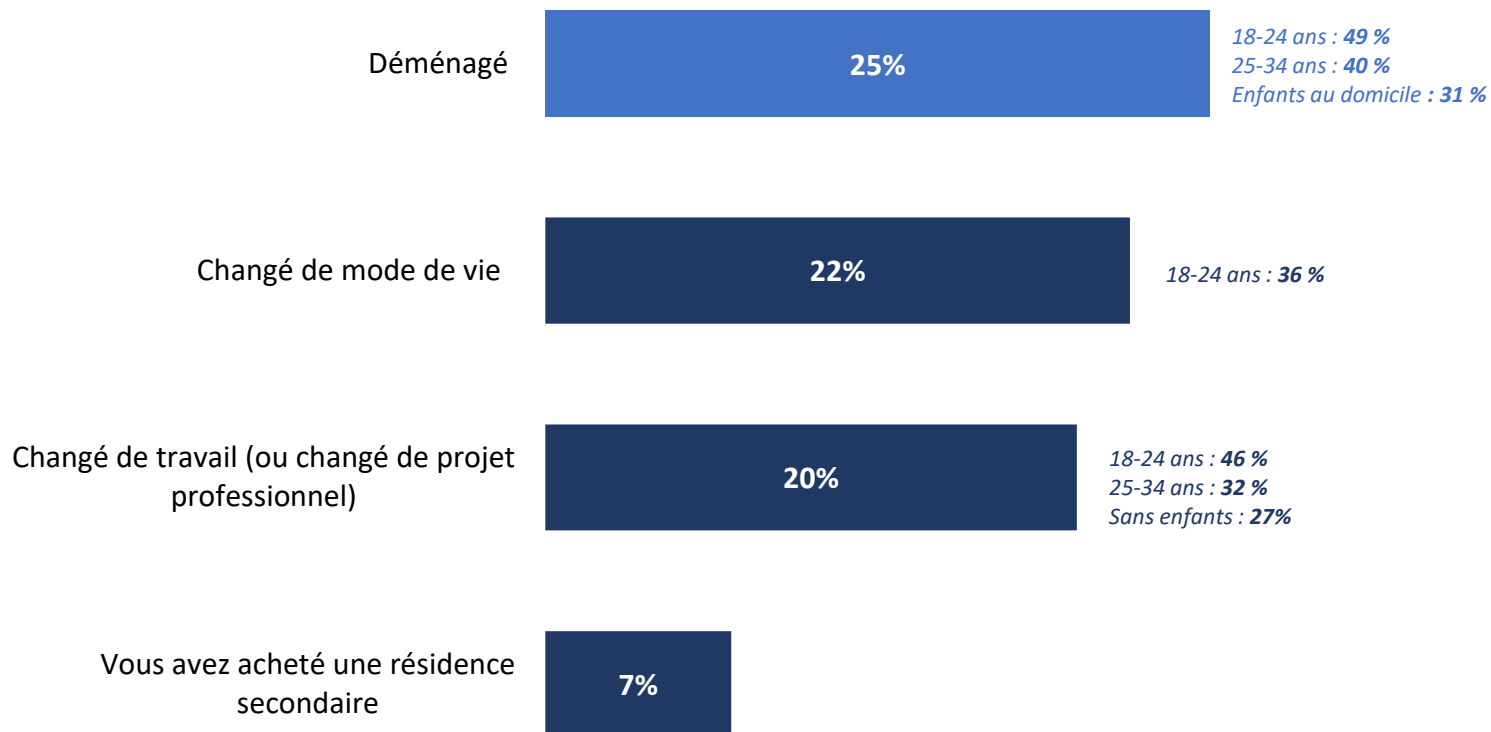


I.

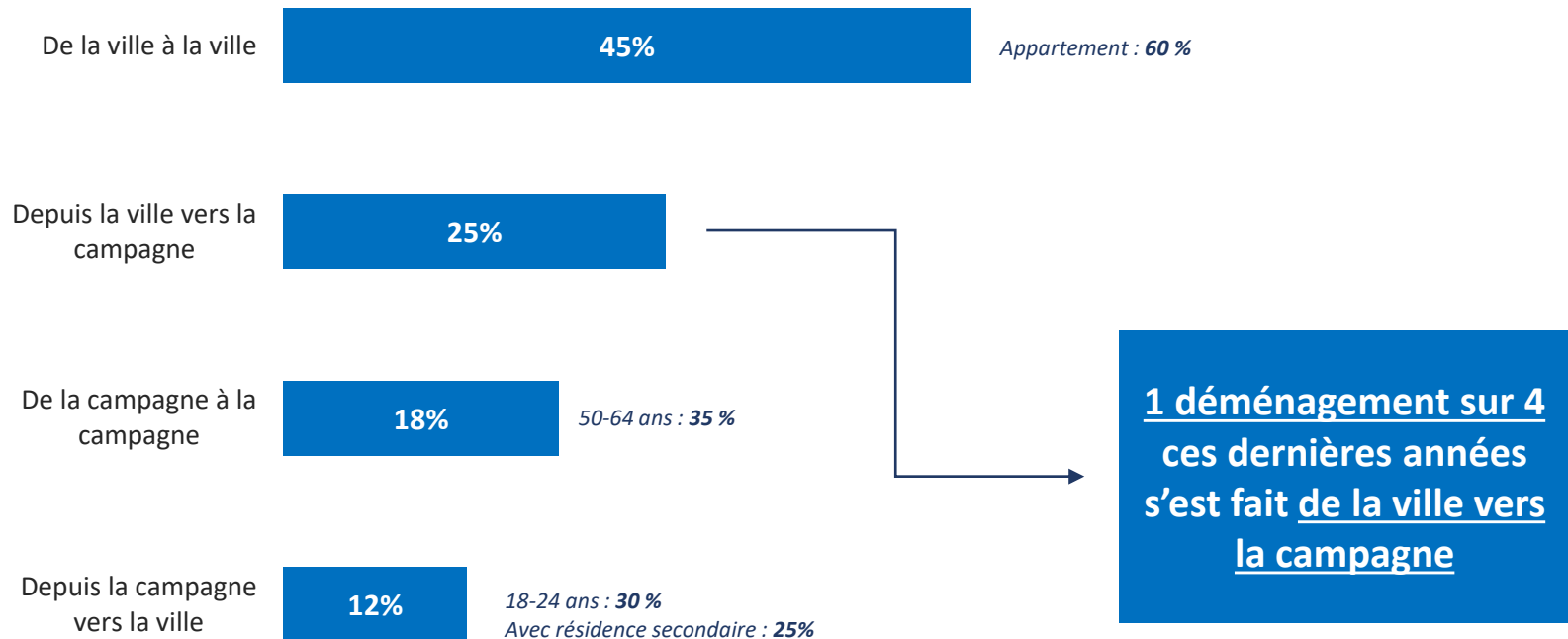
LE RAPPORT À SON LOGEMENT, ET
PROJETS DE CHANGEMENTS

**3. L'EXPÉRIENCE ET L'APPÉTENCE AU
DÉMÉNAGEMENT**

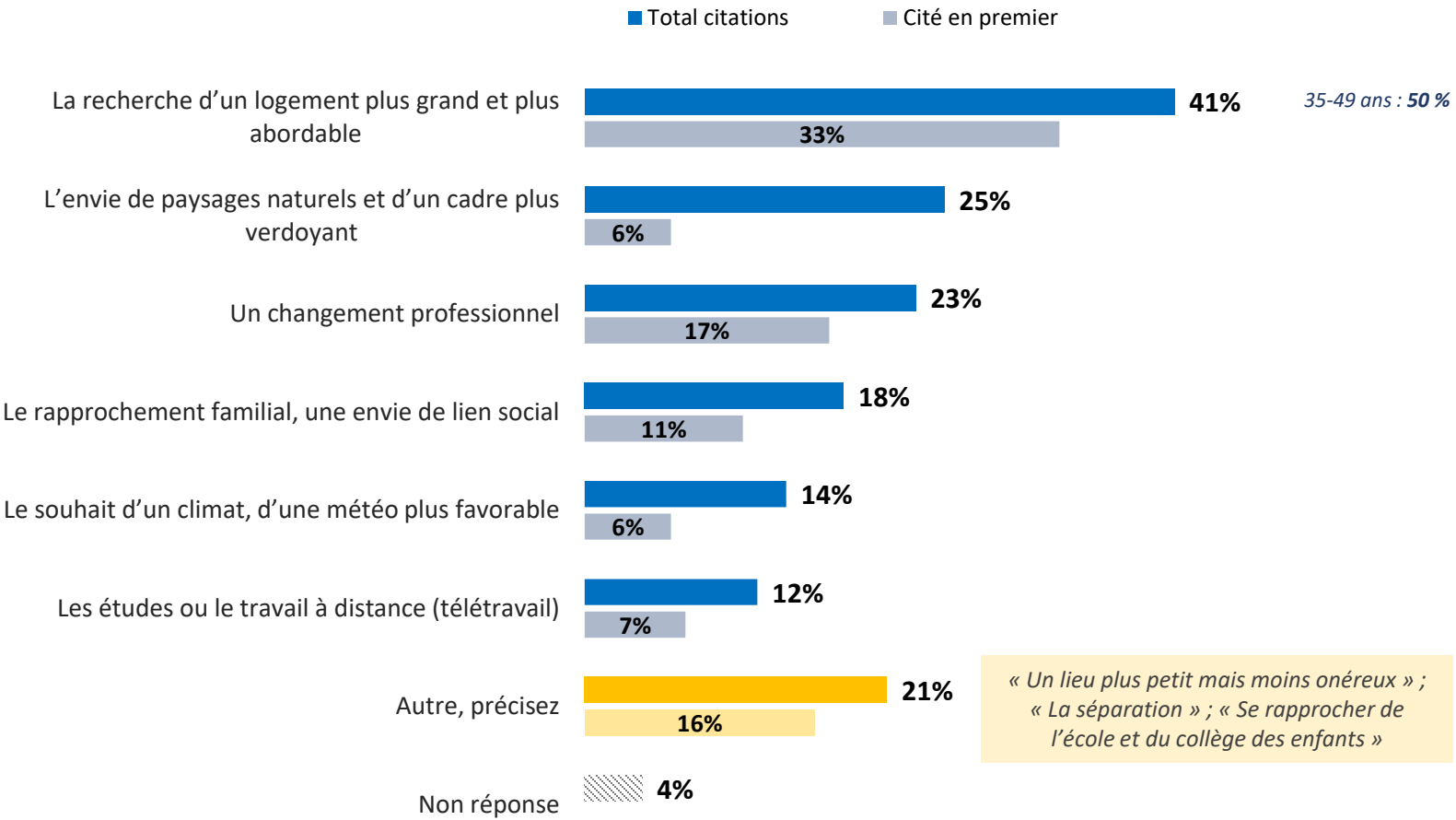
Ces derniers mois, ces dernières années, avez-vous effectué un des changements suivants ?



Avez-vous déménagé...



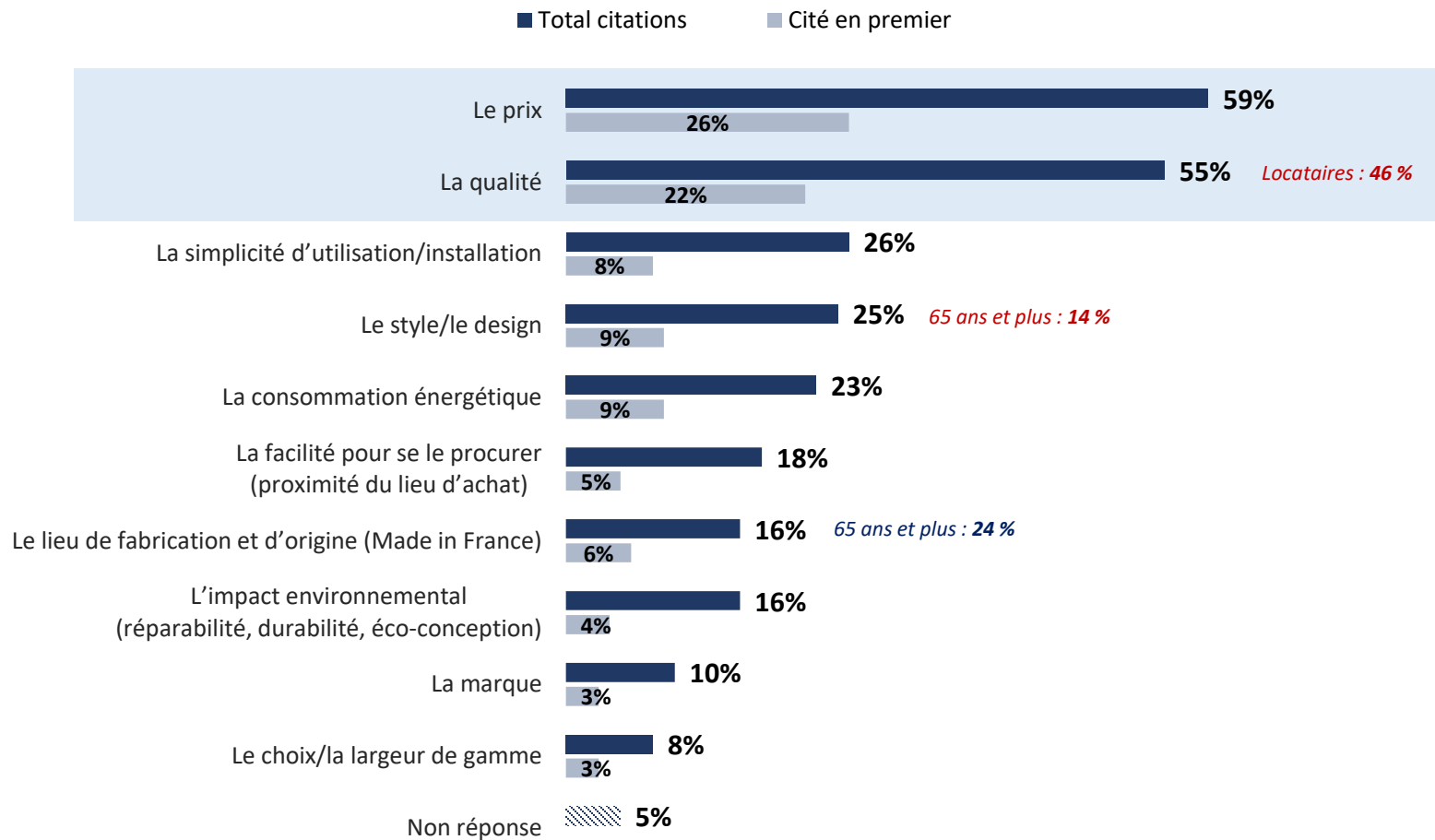
Qu'est-ce qui a motivé votre déménagement ?



Base : ceux qui ont déménagé (253 personnes)
 Plusieurs réponses possibles, total supérieur à 100 %

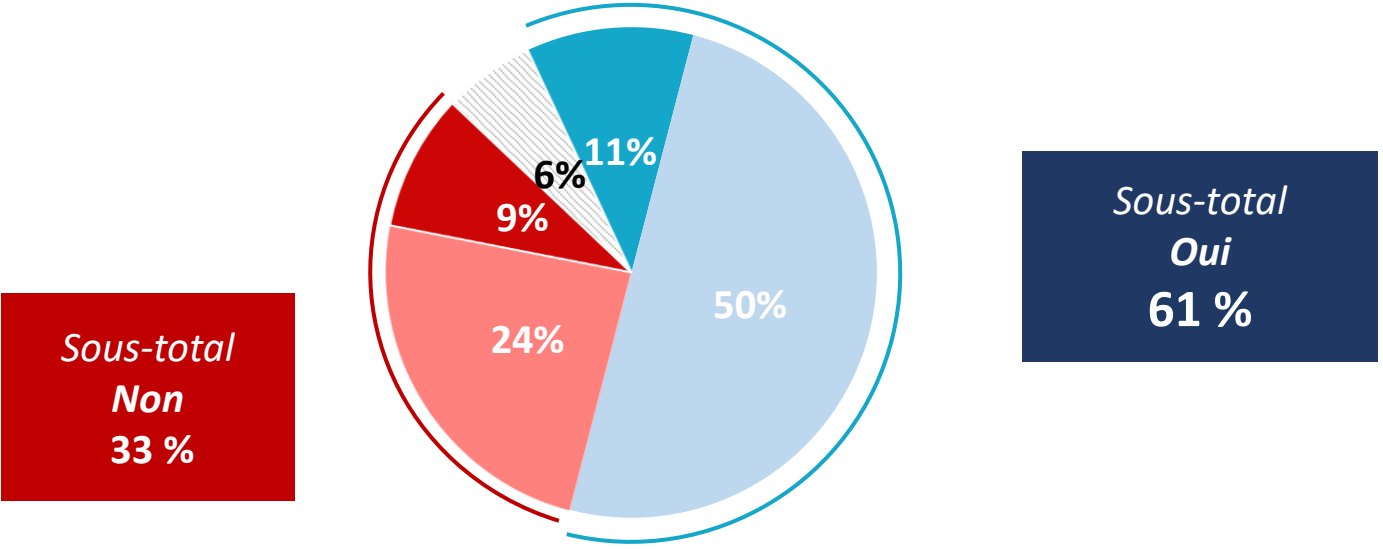


De manière générale, lorsque vous achetez des équipements, des produits ou du matériel pour votre logement ou vos travaux d'aménagement (mobilier, outils...) quels sont les critères les plus importants pour faire vos choix ?



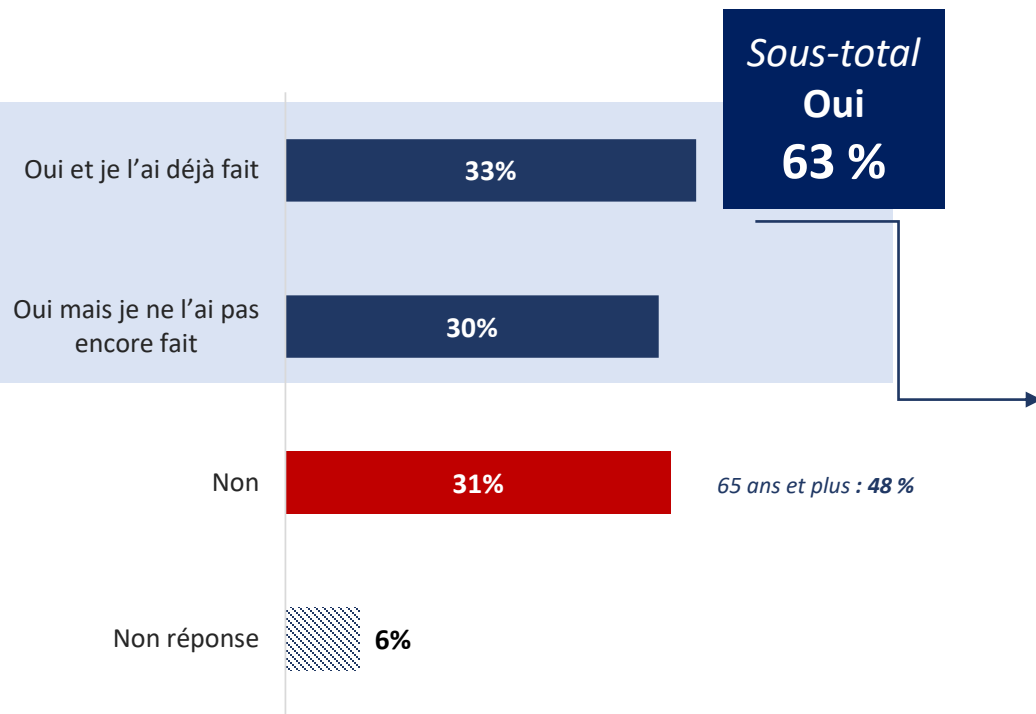
Ces dernières années, dans le cadre de vos achats liés à votre logement (équipements, des produits ou du matériel), diriez-vous que vous faites plus attention à leur impact et à leur caractère « responsable », c'est-à-dire à leur impact sur l'environnement ?

■ Oui, très attention ■ Oui plutôt attention ■ Non plutôt pas attention ■ Non pas du tout attention ■ Non réponse



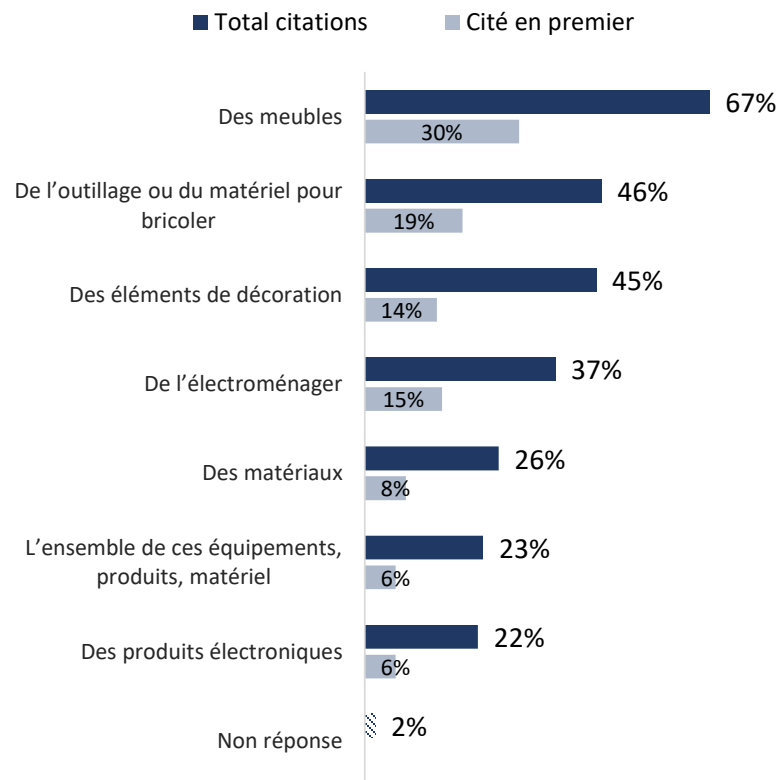
Base : ensemble (1000 personnes)

Pour l'aménagement de votre logement, seriez-vous prêt à acheter des équipements, des produits ou du matériel d'occasion ?



Base : ensemble (1000 personnes)

Quels types d'équipements, de produits ou de matériel seriez-vous prêt à acheter d'occasion ?



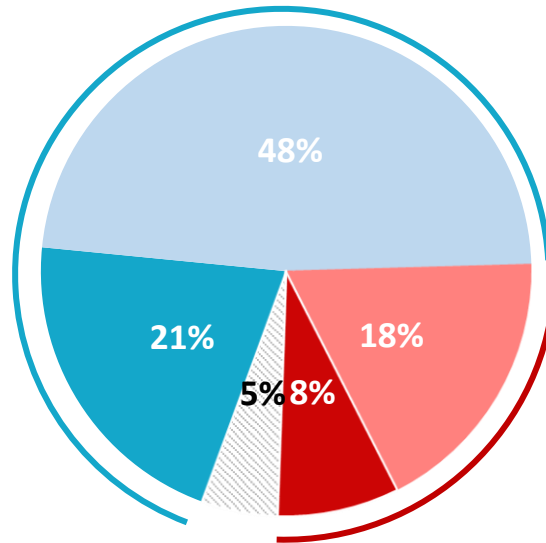
Base : à ceux qui seraient prêts à acheter des équipements, produits ou matériel d'occasion (633 personnes)
Plusieurs réponses possibles, total supérieur à 100 %

Et concernant plus précisément la question de l'outillage, estimez-vous qu'il soit important de posséder ses propres outils de bricolage plutôt que de les louer ?

■ Très important ■ Plutôt important ■ Plutôt pas important ■ Pas important du tout ■ Non réponse

Sous-total Important
69 %

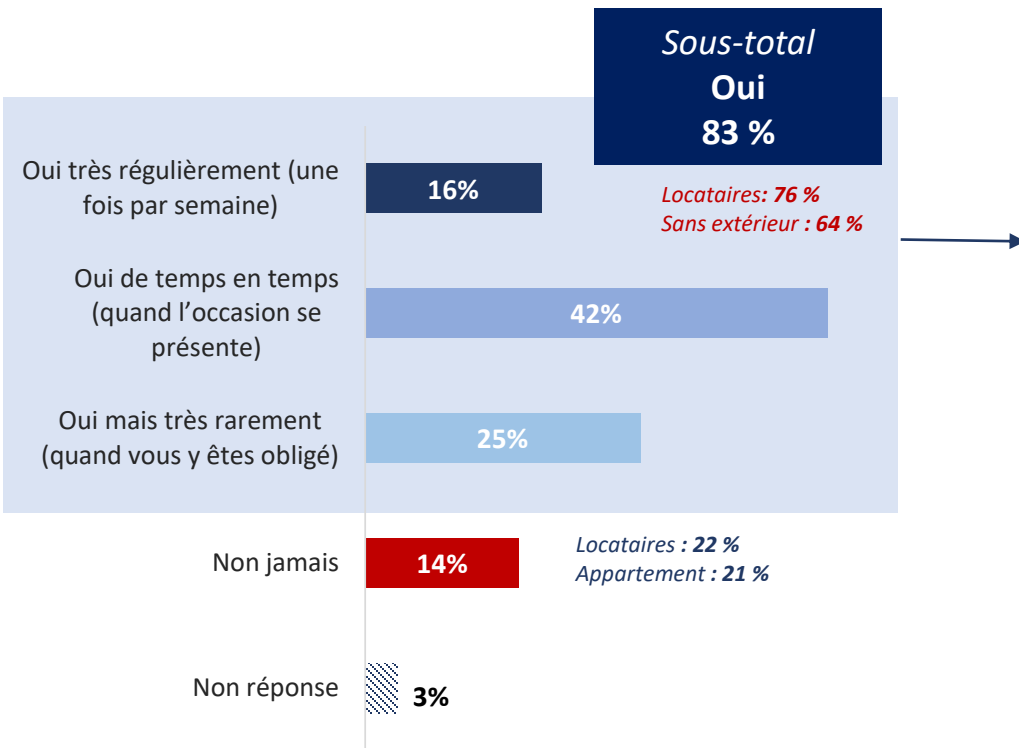
Propriétaires : 76 %



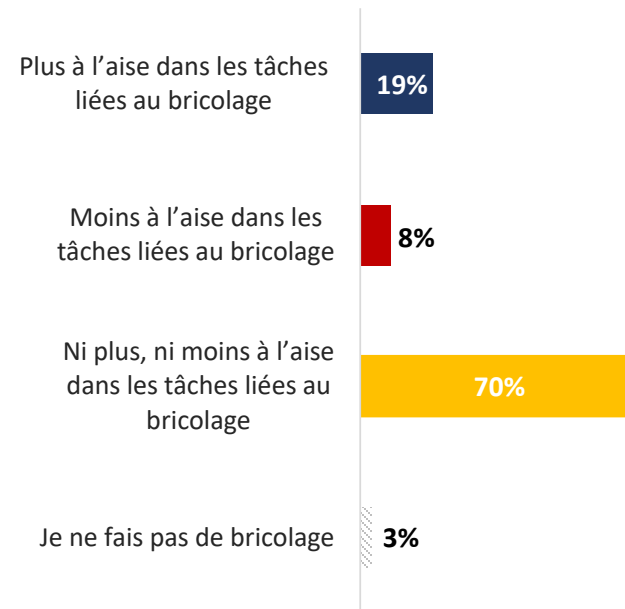
Sous-total Pas important
26 %

*Sans extérieur : 38 %
Appartement : 34 %
Locataires : 33 %*

Vous-même, vous arrive-t-il de bricoler, c'est-à-dire réaliser des travaux d'aménagement, d'entretien, dans votre logement ?



Et diriez-vous que depuis la crise sanitaire, vous vous sentez ... ?



Base : ensemble (1000 personnes)

Base : à ceux à qui il arrive de bricoler (832 personnes)



III.
LA DURABILITÉ DU LOGEMENT

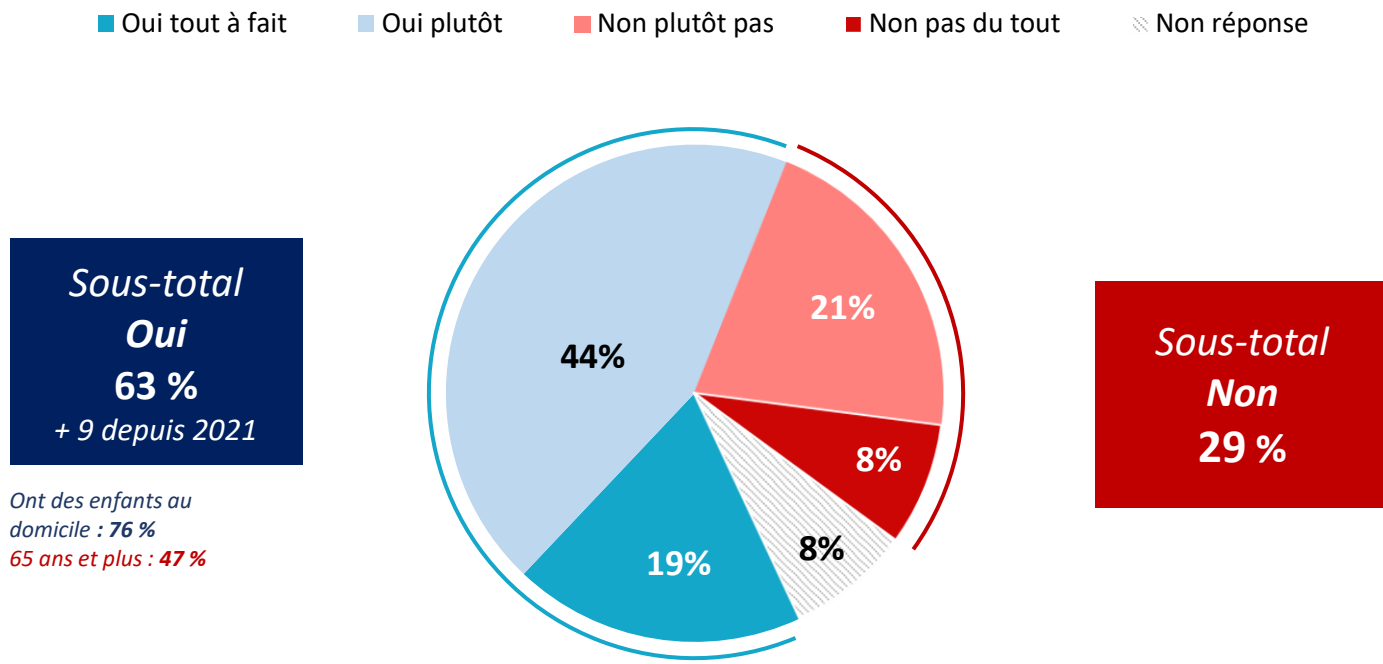


III.

LA DURABILITÉ DU LOGEMENT

LE LOGEMENT « VERT »

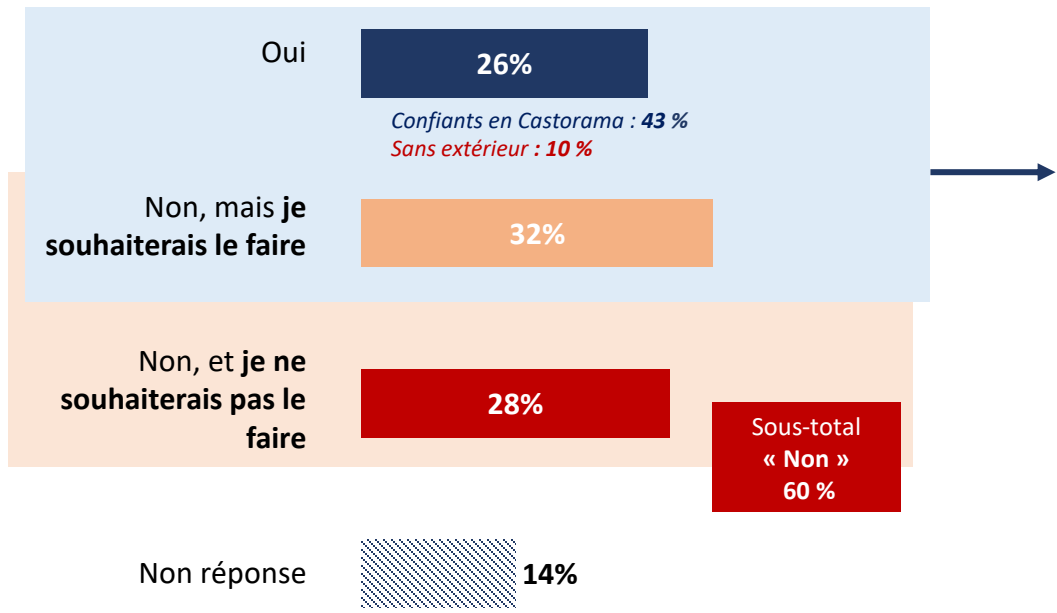
Diriez-vous que vous souhaitez avoir un logement plus proche de la nature, plus en adéquation ou connexion avec la nature ?



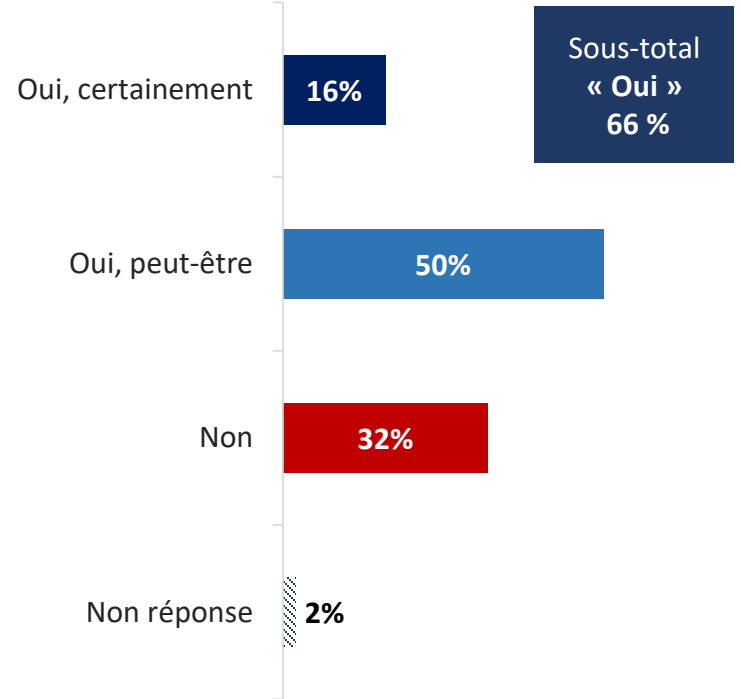
Base : ensemble (1000 personnes)

* Attention : formulation différente par rapport à l'édition précédente

Et ces deux dernières années, avez-vous réalisé des aménagements pour avoir plus de « nature » chez vous, dans votre logement ?



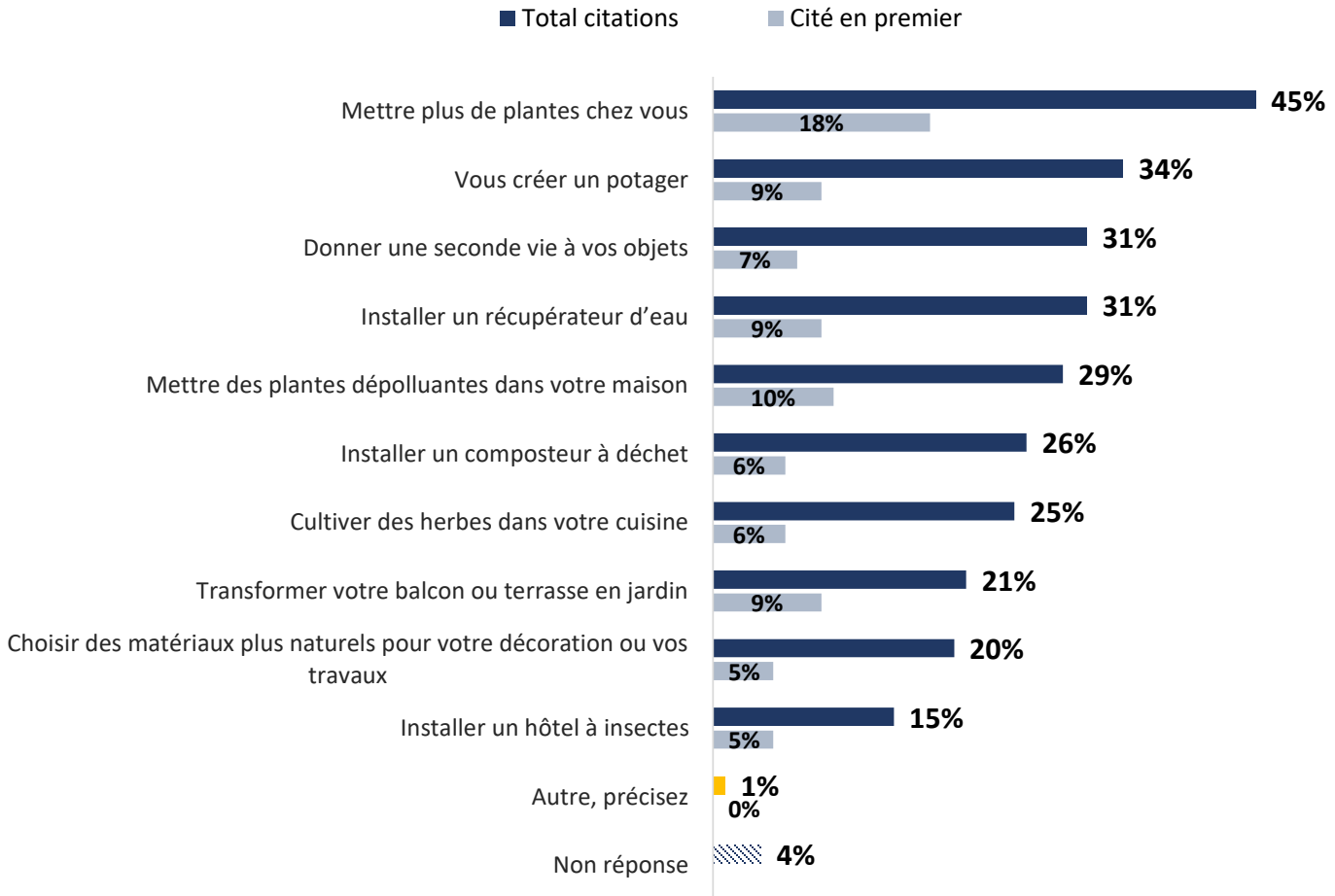
Et envisagez-vous d'autres travaux dans les semaines et mois à venir pour avoir plus de « nature » chez vous ?



Base : ensemble (1000 personnes)

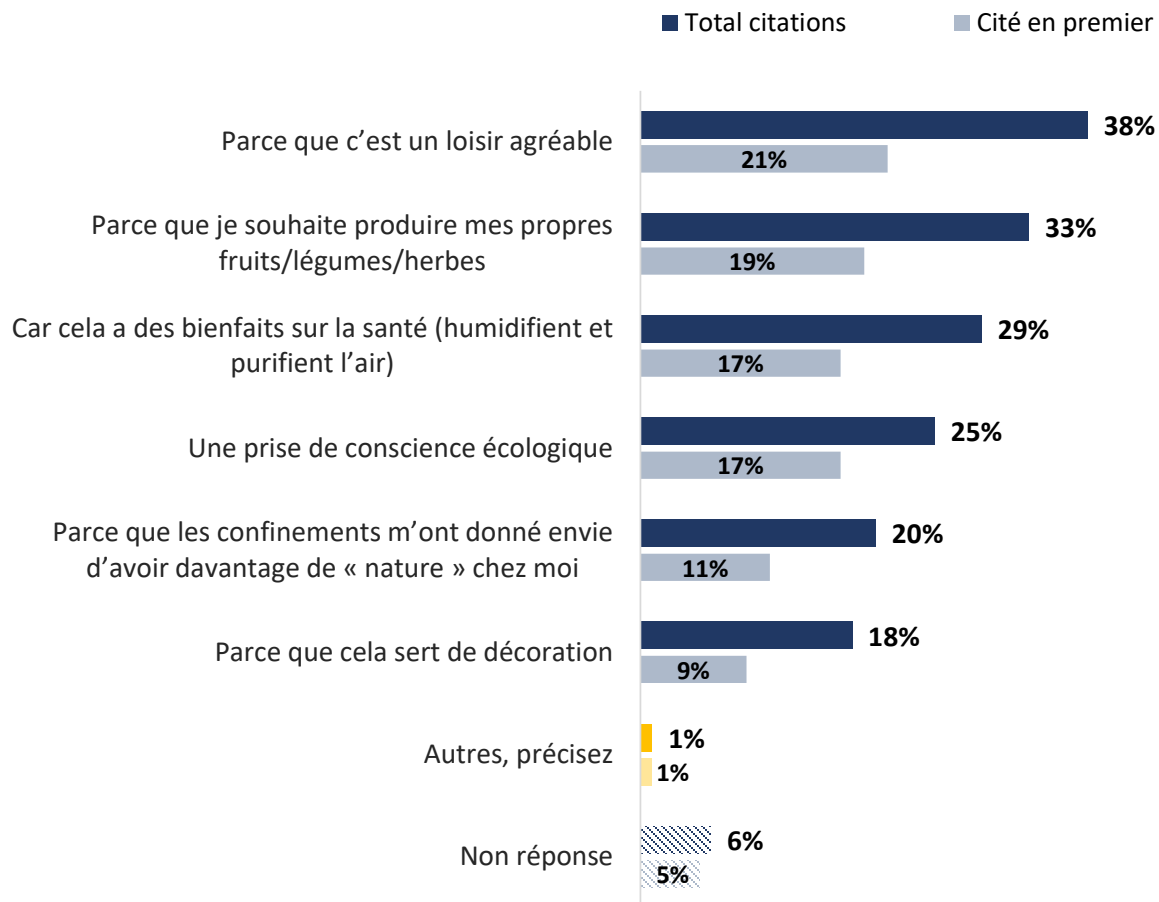
Base : à ceux à qui ont réalisé ou souhaitent réaliser des aménagements pour avoir plus de « nature » chez eux (586 personnes)

Et quels sont les aménagements que vous avez réalisés ou souhaitez réaliser pour inviter la nature chez vous ?



Base : à ceux à qui ont ou souhaitent réaliser des aménagements pour avoir plus de « nature » chez eux (586 personnes)
Plusieurs réponses possibles, total supérieur à 100 %

Qu'est-ce qui vous motive le plus pour réaliser ces changements ?



Base : à ceux à qui ont ou souhaitent réaliser des aménagements pour avoir plus de « nature » chez eux (586 personnes)
2 réponses possibles, total supérieur à 100 %

Pour vous, le fait que votre logement soit plus respectueux de l'environnement (en termes de matériaux de construction ou d'aménagement, de dépenses énergétiques...) constitue-t-il une priorité ?

Oui, pour des raisons économiques, financières (économie sur la facture d'électricité, gaz, eau...)

51%

Oui, pour des raisons écologiques

38%

Oui, par obligation ou contrainte légale (mise aux normes, en conformité...)

15%

Sous-total
Oui
74 %

Non, ce n'est pas une priorité

20%

Non réponse

6%

Et souhaitez-vous effectuer des travaux d'aménagements pour que votre logement soit plus respectueux de l'environnement ?

Oui, et j'ai déjà effectué des travaux d'aménagements dans cet objectif

28%

Communes rurales : 38 %
Propriétaires : 36 %
Maison : 34 %

Oui, mais je n'ai pas encore effectué des travaux d'aménagement dans cet objectif

42%

Non

23%

Appartement : 30%

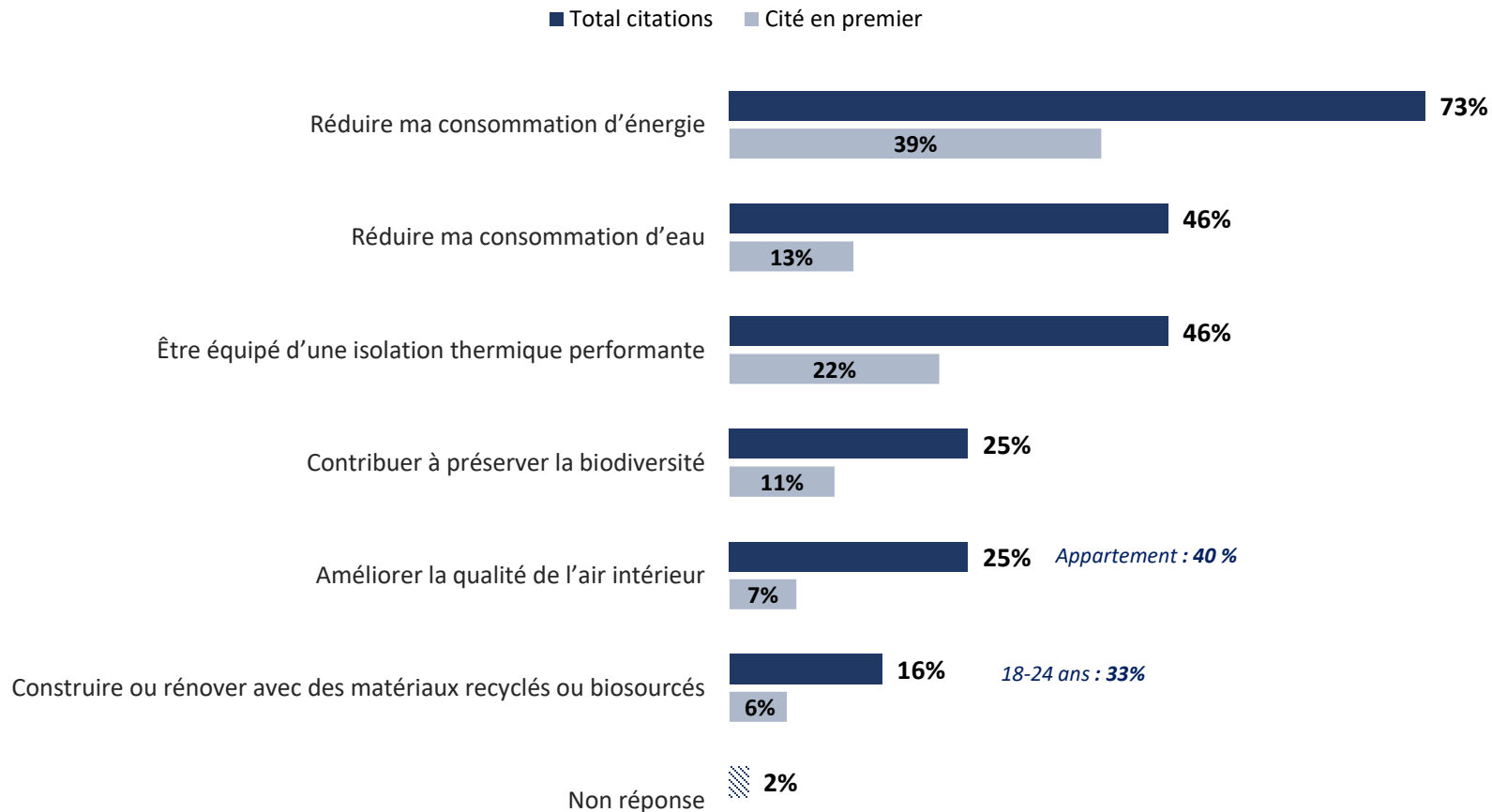
Non réponse

7%

Base : ensemble (1000 personnes)
2 réponses possibles, total supérieur à 100 %

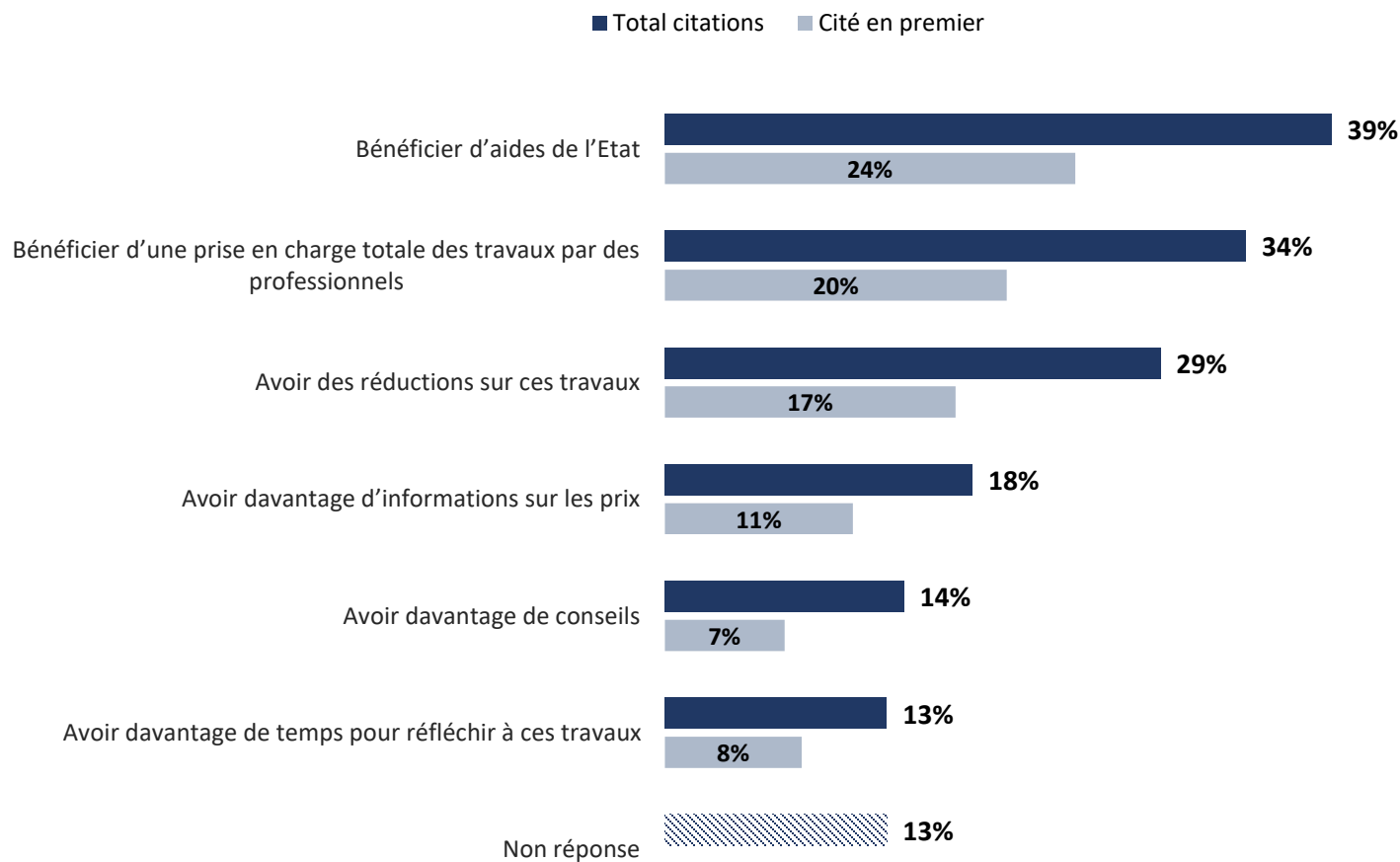
Base : à ceux pour qui un logement plus respectueux de l'environnement constitue une priorité (735 personnes)

Quelles sont vos priorités pour réaliser ces travaux d'aménagement ?



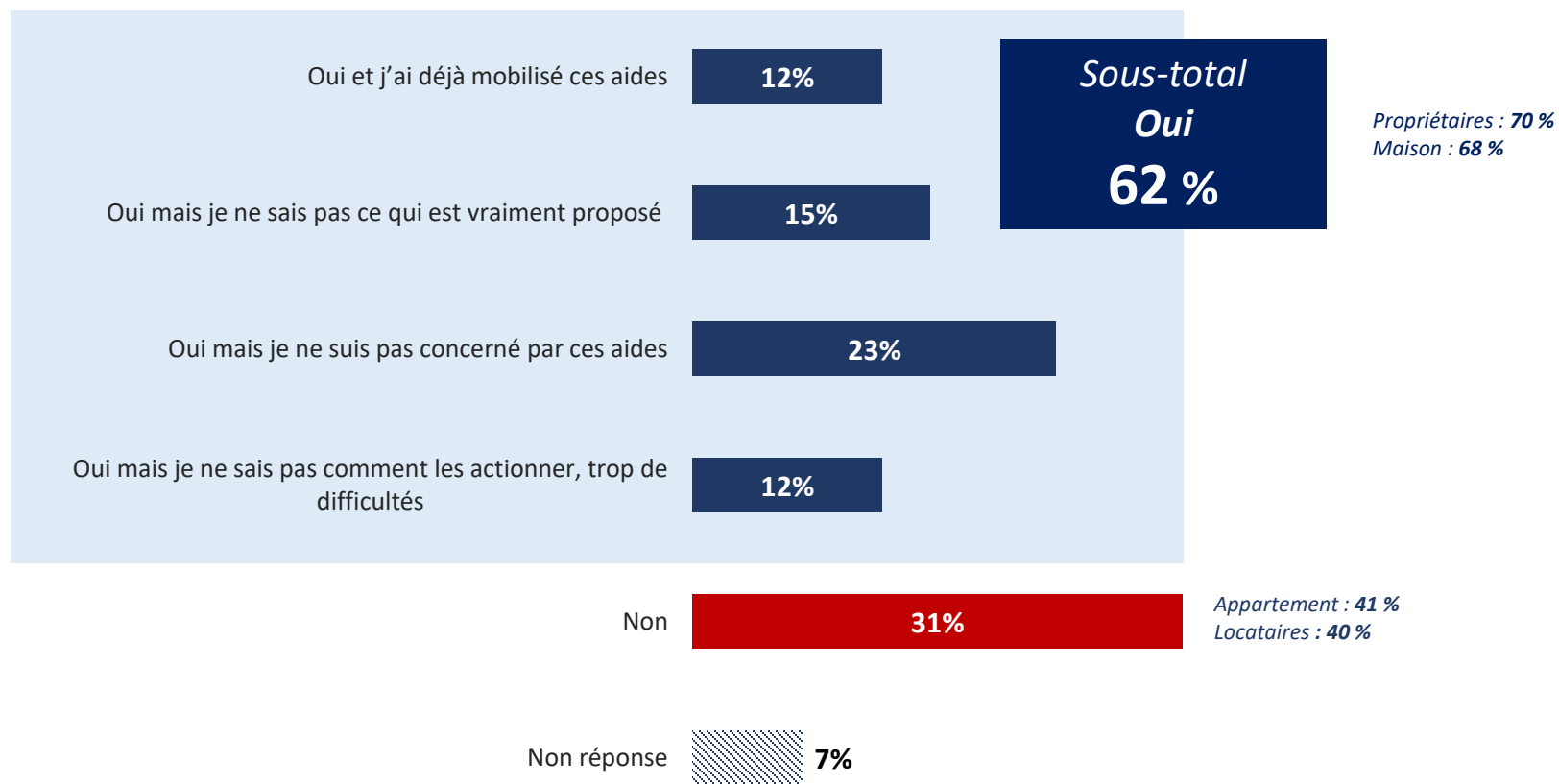
Base : à ceux qui ont déjà effectué ou souhaitent effectuer des travaux pour que leur logement soit plus respectueux de l'environnement (518 personnes)
3 réponses possibles, total supérieur à 100 %

Parmi les éléments suivants, lesquels pourraient vous faire « passer le cap » et effectuer des travaux pour rendre votre logement plus respectueux de l'environnement ?



Base : à ceux qui n'ont pas encore effectué ou ne souhaitent pas effectuer des travaux pour que leur logement soit plus respectueux de l'environnement (481 personnes)
2 réponses possibles, total supérieur à 100 %

Et avez-vous connaissance des différentes aides d'Etat qui pourraient vous aider dans la rénovation énergétique de votre logement ?

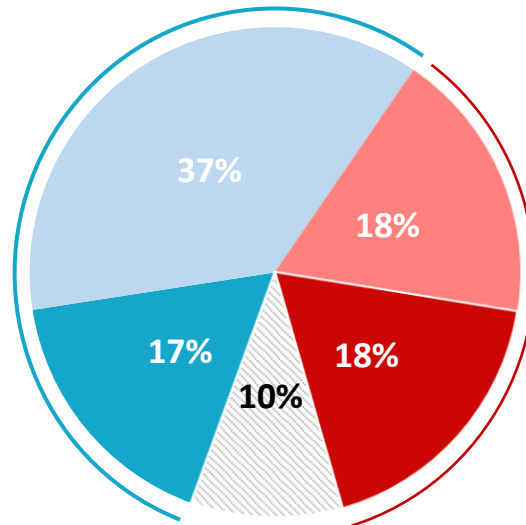


Souhaiteriez-vous être davantage informé sur les différentes aides de l'Etat concernant la rénovation énergétique de votre logement ?

■ Oui tout à fait ■ Oui plutôt ■ Non plutôt pas ■ Non pas du tout ■ Non réponse

Sous-total
Oui
54 %

Propriétaires : 61 %



Sous-total
Non
36 %

Locataires : 25 %



III.

LA DURABILITÉ DU LOGEMENT

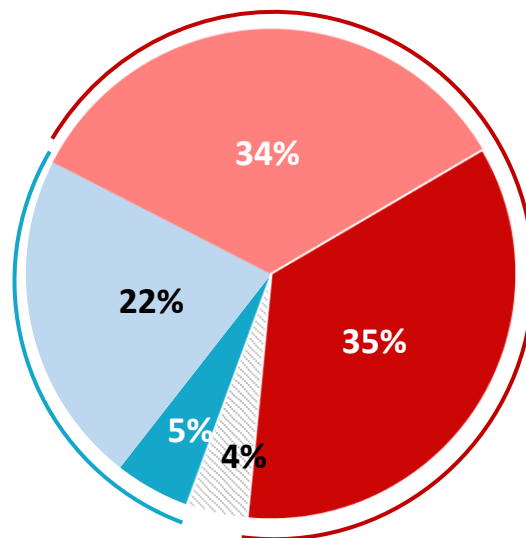
LE LOGEMENT CONNECTÉ

Diriez-vous qu'avoir un logement plus connecté, c'est-à-dire qui puisse être géré à distance, est...

■ Très important ■ Plutôt important ■ Plutôt pas important ■ Pas important du tout ■ Non réponse

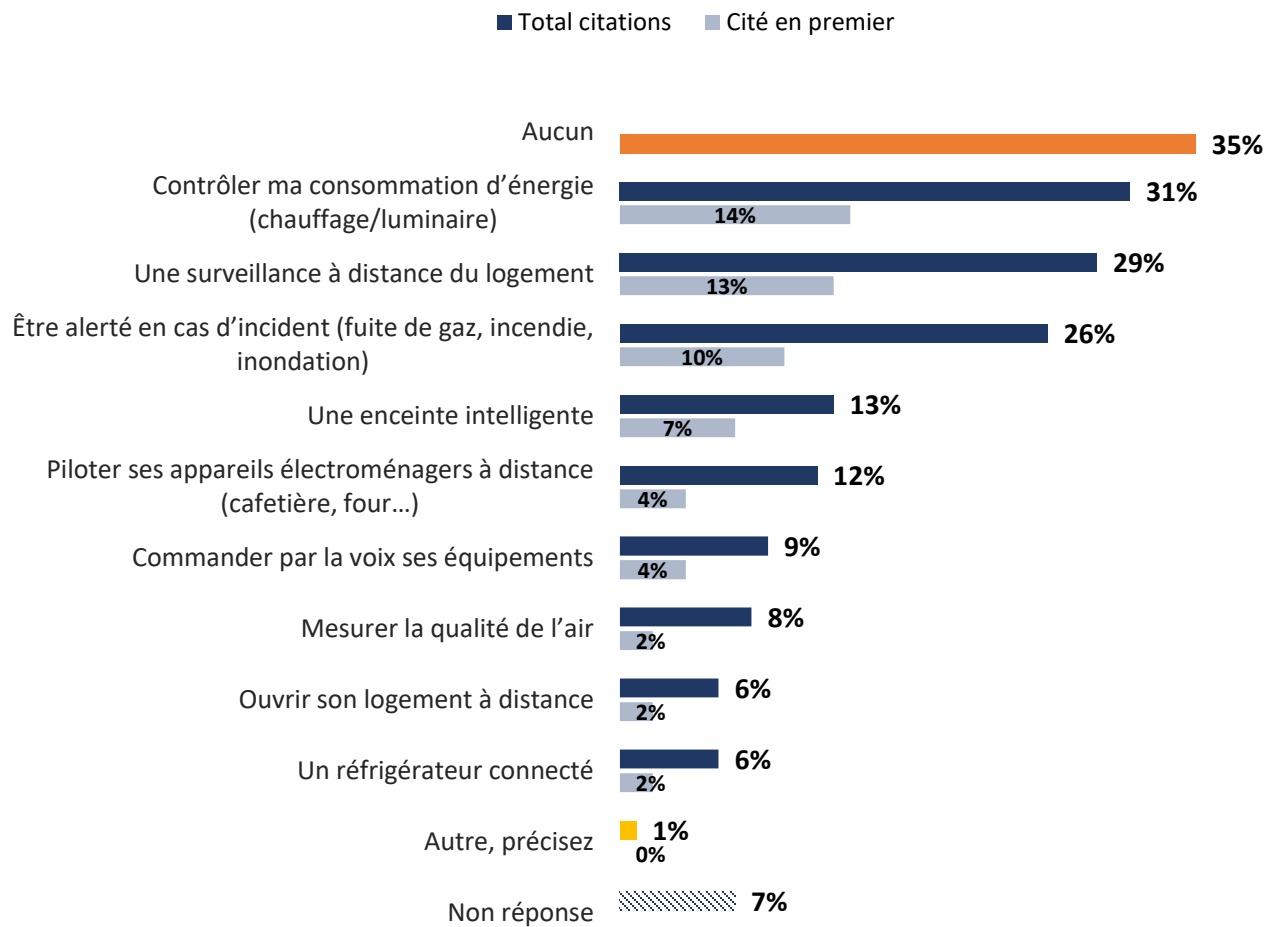
**Sous-total
Important
27 %**

Ont une résidence secondaire : 45 %



**Sous-total
Pas important
69 %**

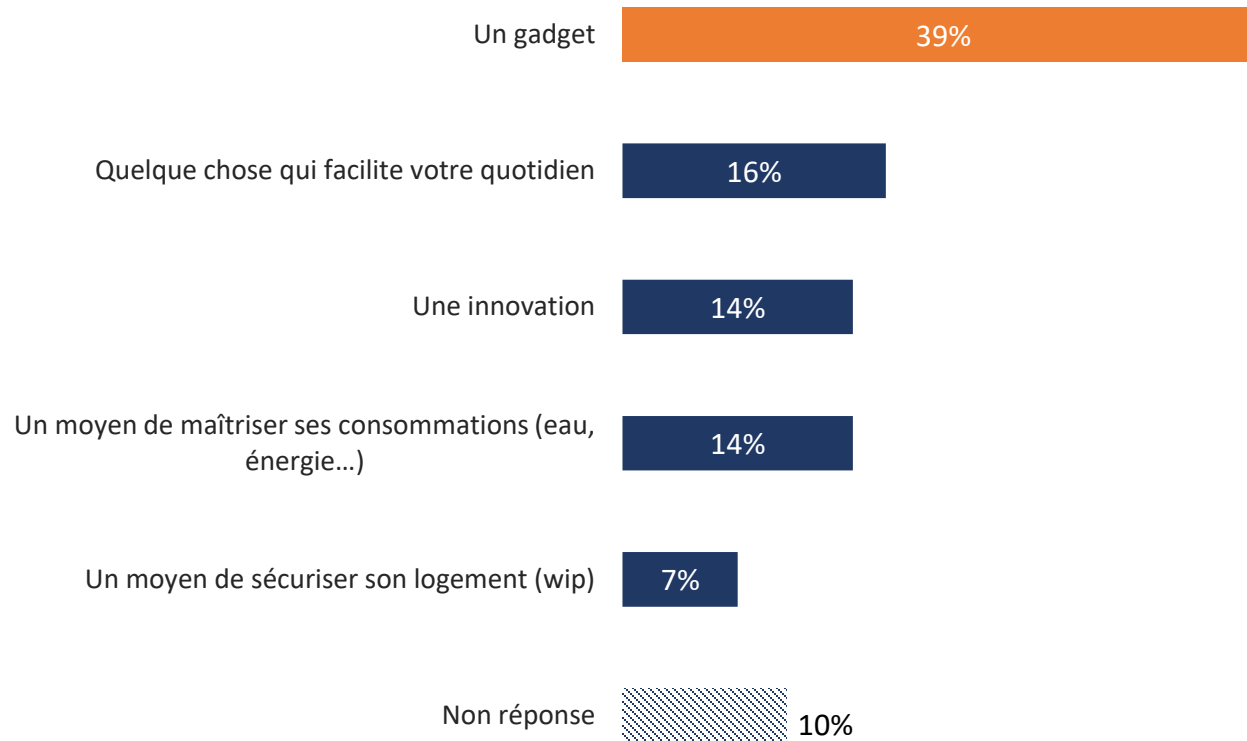
Parmi les objets connectés suivants, quels sont ceux que vous avez ou que vous envisagez d'installer ?



Base : ensemble (1000 personnes)

Plusieurs réponses possibles, total supérieur à 100 %

Pour vous, de manière générale, la maison connectée c'est d'abord :



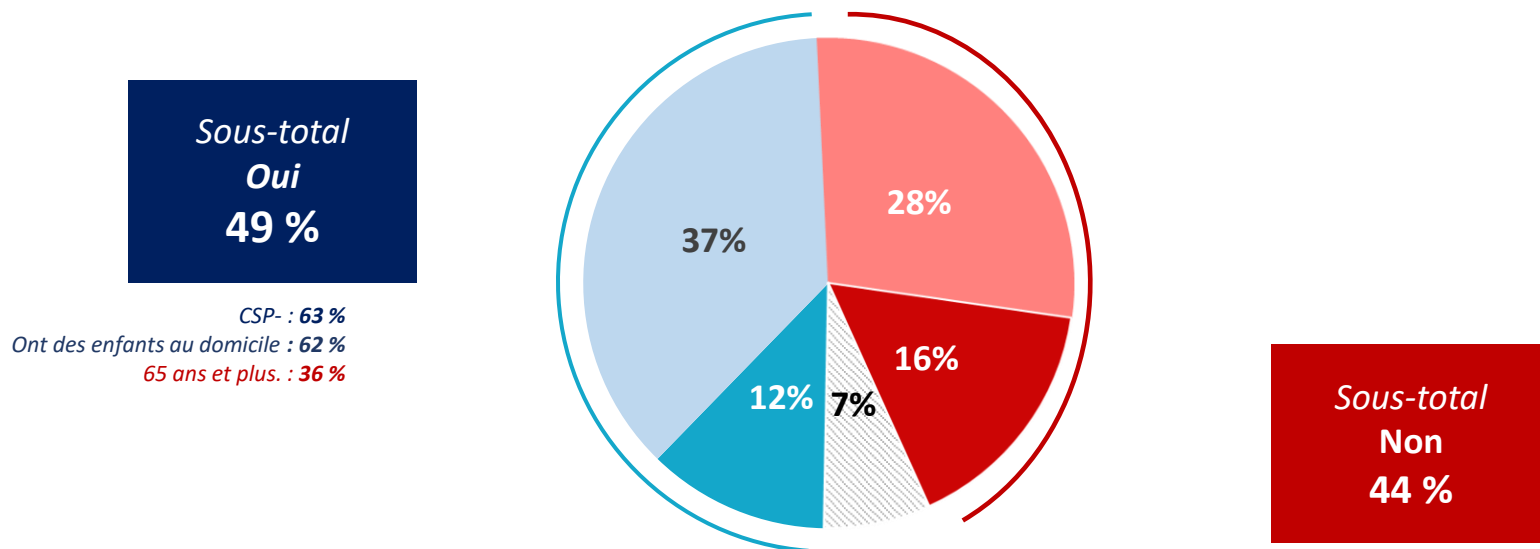
Base : ensemble (1000 personnes)



IV
IMPACT DE L'INFLATION ET DES COÛTS DE
L'ÉNERGIE SUR LA PERCEPTION DU
LOGEMENT

Diriez-vous que les tensions actuelles sur le pouvoir d'achat (inflation/crise énergétique) entraînent de nouvelles problématiques au sein de votre logement ?

■ Oui tout à fait ■ Oui plutôt ■ Non plutôt pas ■ Non pas du tout ■ Non réponse



Base : ensemble (1000 personnes)

De quelles problématiques s'agit-il ?

35 %

Baisse du pouvoir d'achat / Problèmes financiers / Fins de mois difficiles

« Trop de dépenses pas assez d'entrée d'argent » ; « Ne pas pouvoir faire plus d'économies »

26 %

Augmentation des prix de l'énergie (utilisation moins fréquente du chauffage, difficultés à payer les factures...)

« Budget chauffage compliqué » ; « Augmentation du prix du chauffage et de l'électricité », « Du mal à payer certaines factures »

14 %

Réduction du budget pour faire des travaux, pour la décoration (augmentation du prix des matériaux...)

« Je ne peux pas faire les travaux dont j'ai envie » ; « On a moins d'argent pour faire des travaux car le prix des matériaux explose »

4 %

Réduction du budget pour l'alimentation / Difficultés pour se nourrir

« Alimentation plus difficile à gérer » ; « Dépense excessive pour la nourriture, je ne peux plus inviter les amies comme auparavant »

3 %

Réduction du budget pour les sorties, les loisirs

« Moins de budget pour les sorties et vacances » ; « J'ai beaucoup moins d'argent pour mes loisirs et surtout pour mes vacances »

2 %

Moins de trajets en voitures (le carburant est trop cher)

« Le prix du carburant pour la route jusqu'au lieu de travail », « Moins d'utilisation de la voiture »

2 %

Autres

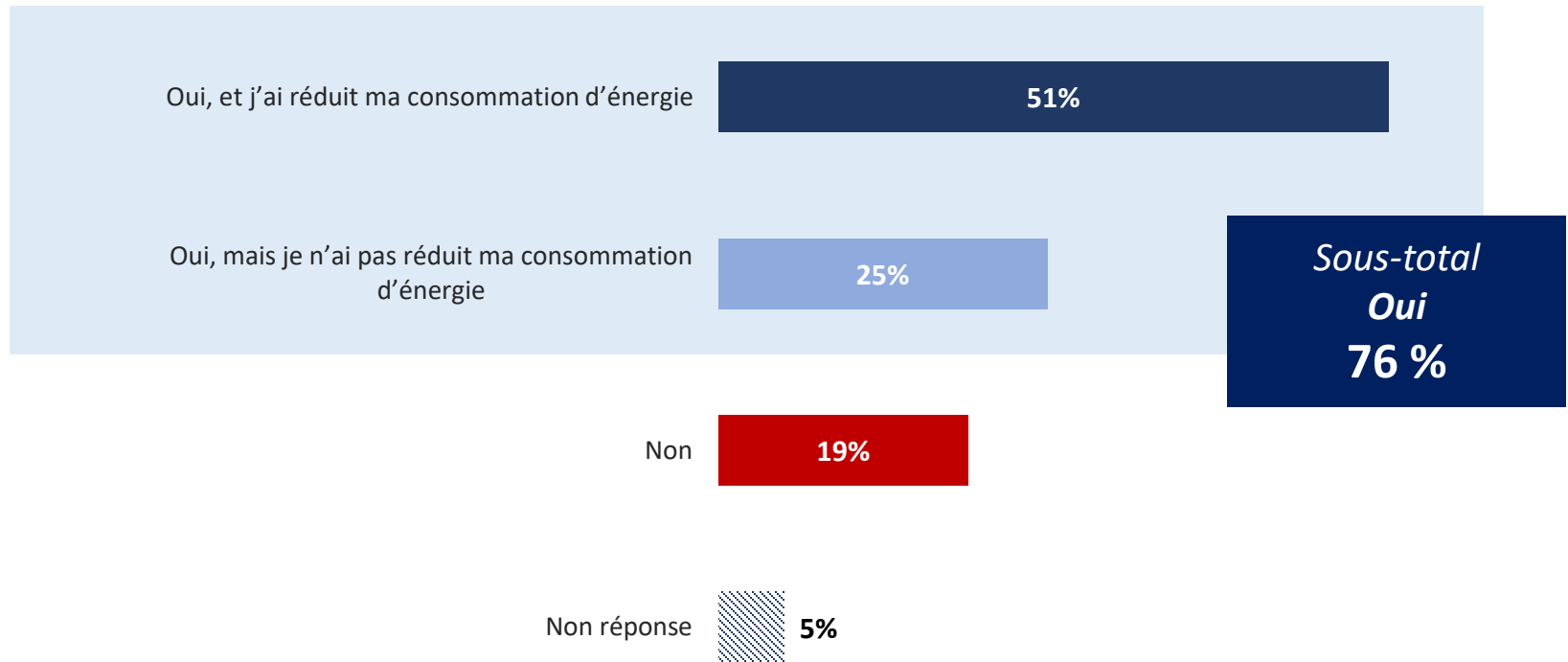
« Moins de contacts amicaux » ; « Logement trop gourmand en énergie » ; « La difficulté à trouver des artisans »

Ne se prononcent pas : 13 %

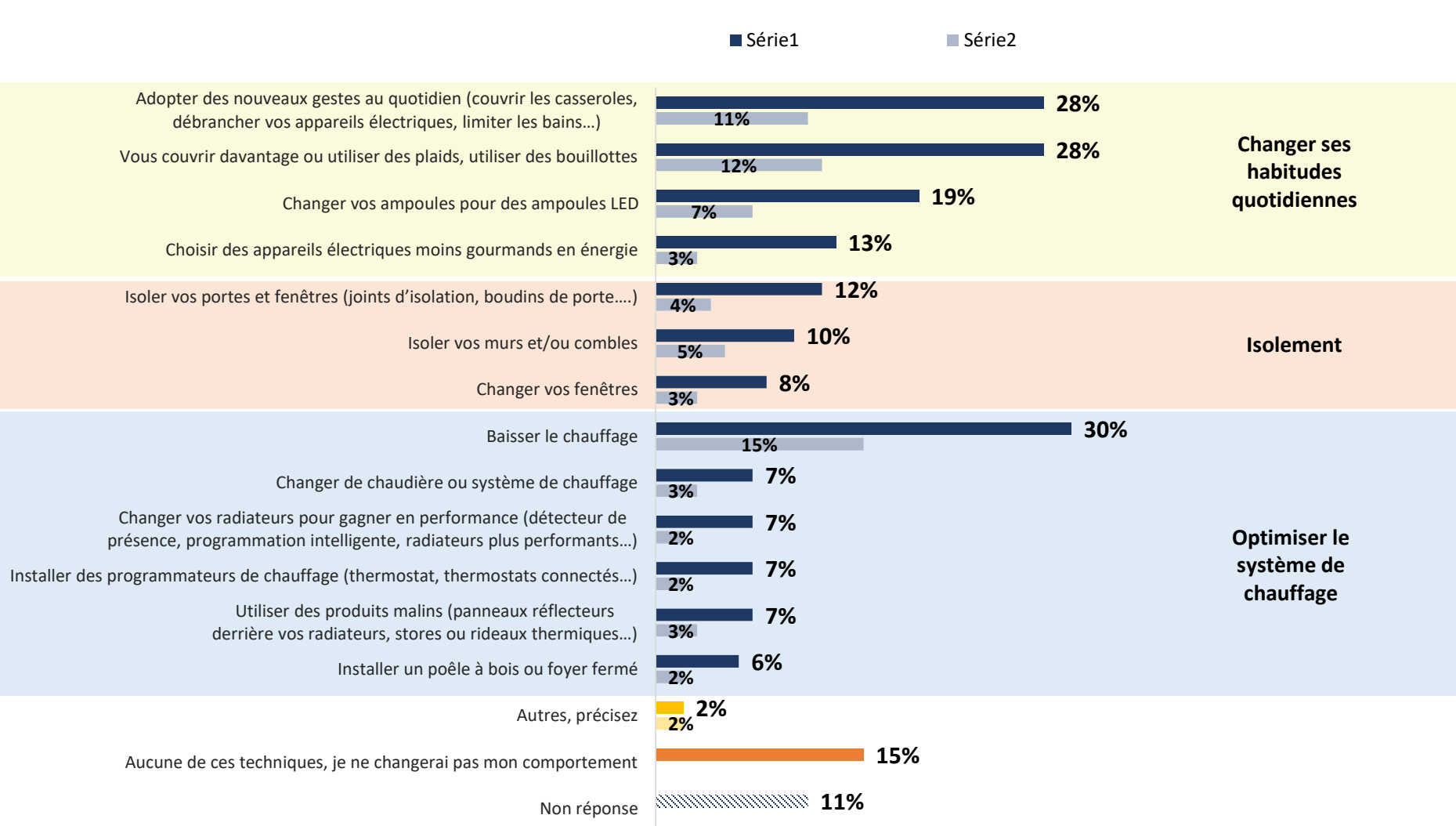
Base : à ceux pour qui les tensions sur le pouvoir d'achat entraînent de nouvelles problématique au sein de leur logement (493 personnes)

Question ouverte, total supérieur à 100%.

La crise énergétique que nous vivons depuis plusieurs mois a-t-elle un impact sur votre volonté de réguler/diminuer votre consommation énergétique et votre recherche de solutions ?

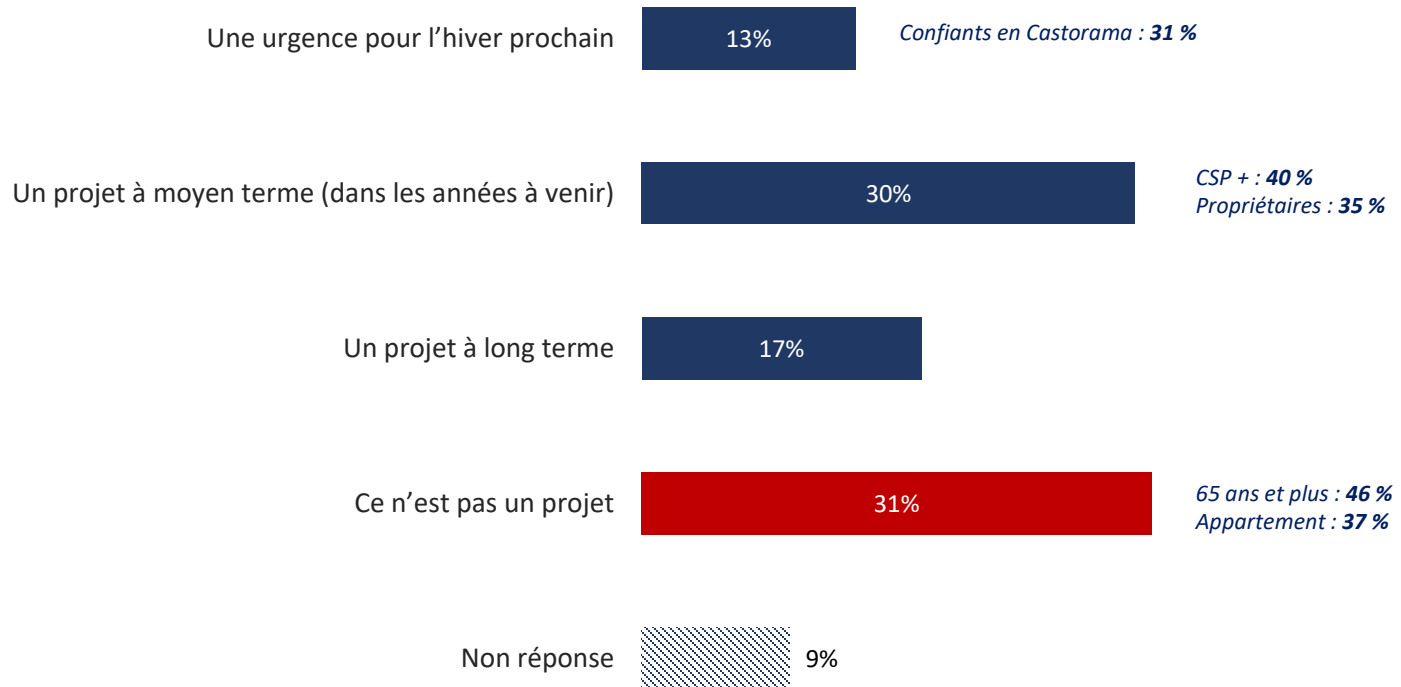


Parmi les techniques suivantes permettant de réduire votre consommation d'énergie, lesquelles allez-vous mettre en œuvre l'hiver prochain ?

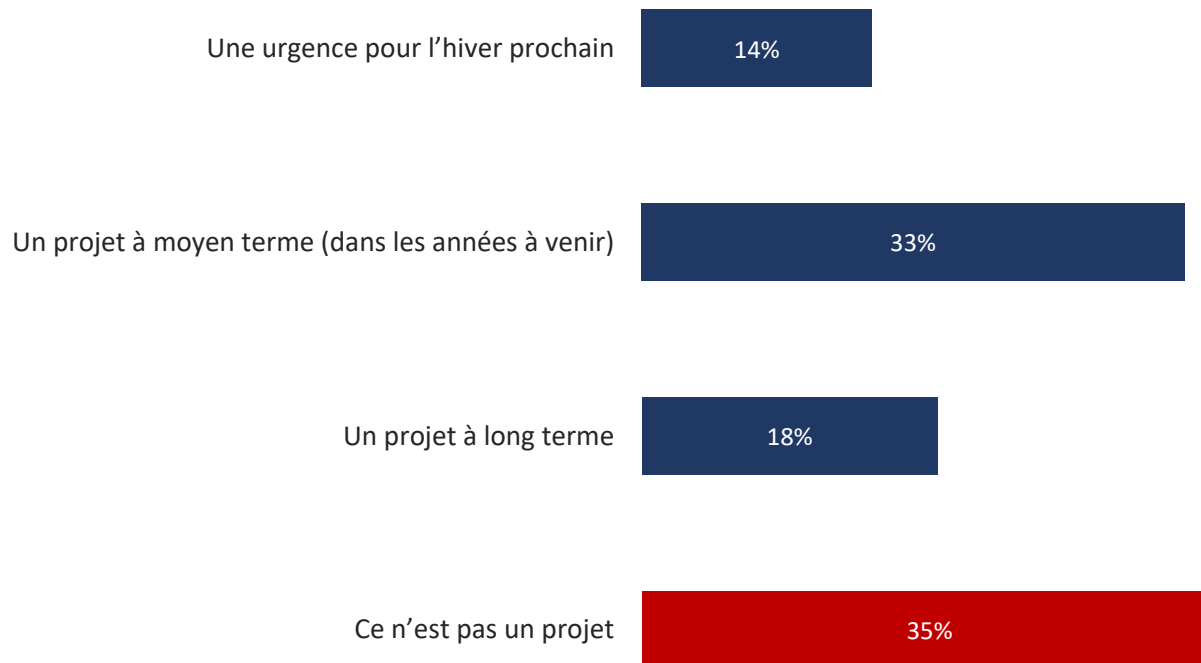


Base : ensemble (1000 personnes)
3 réponses possibles, total supérieur à 100 %

Dans le contexte de crise énergétique que nous connaissons actuellement, la rénovation énergétique de votre logement est-elle devenue...

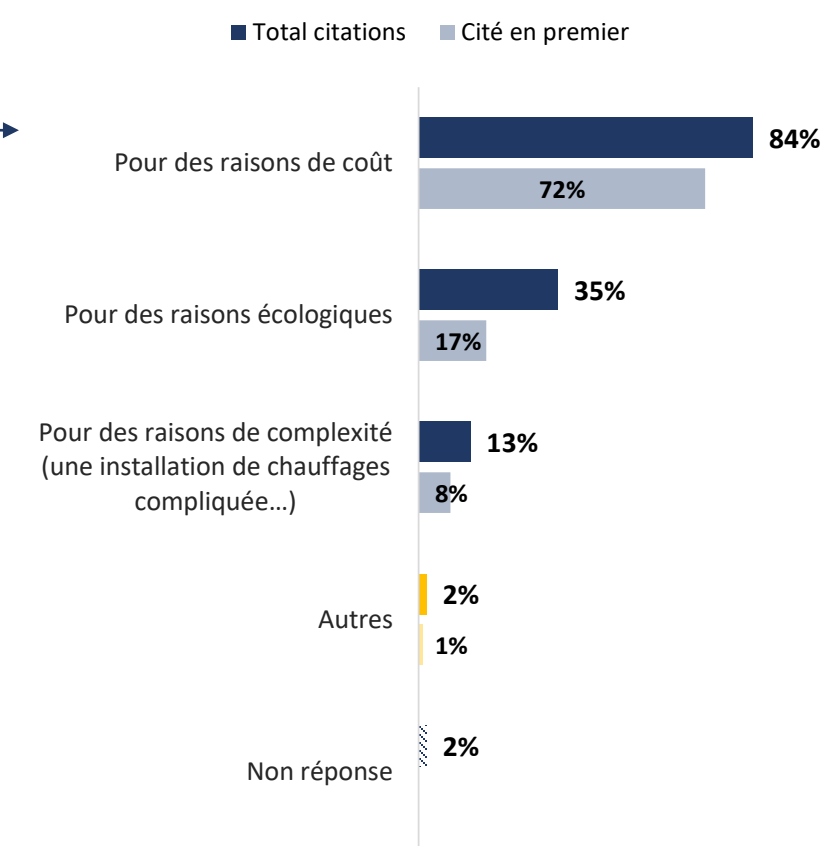
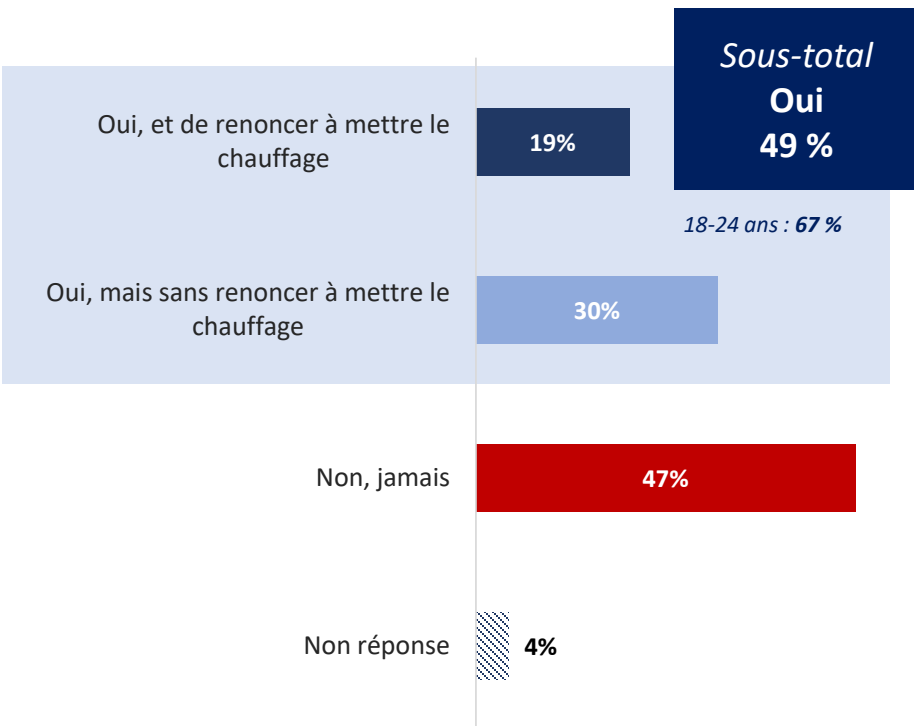


Dans le contexte de crise énergétique que nous connaissons actuellement, la rénovation énergétique de votre logement est-elle devenue...



Vous arrive-t-il d'avoir froid chez vous ?

Pour quelles raisons principalement ?



Base : ensemble (1000 personnes)

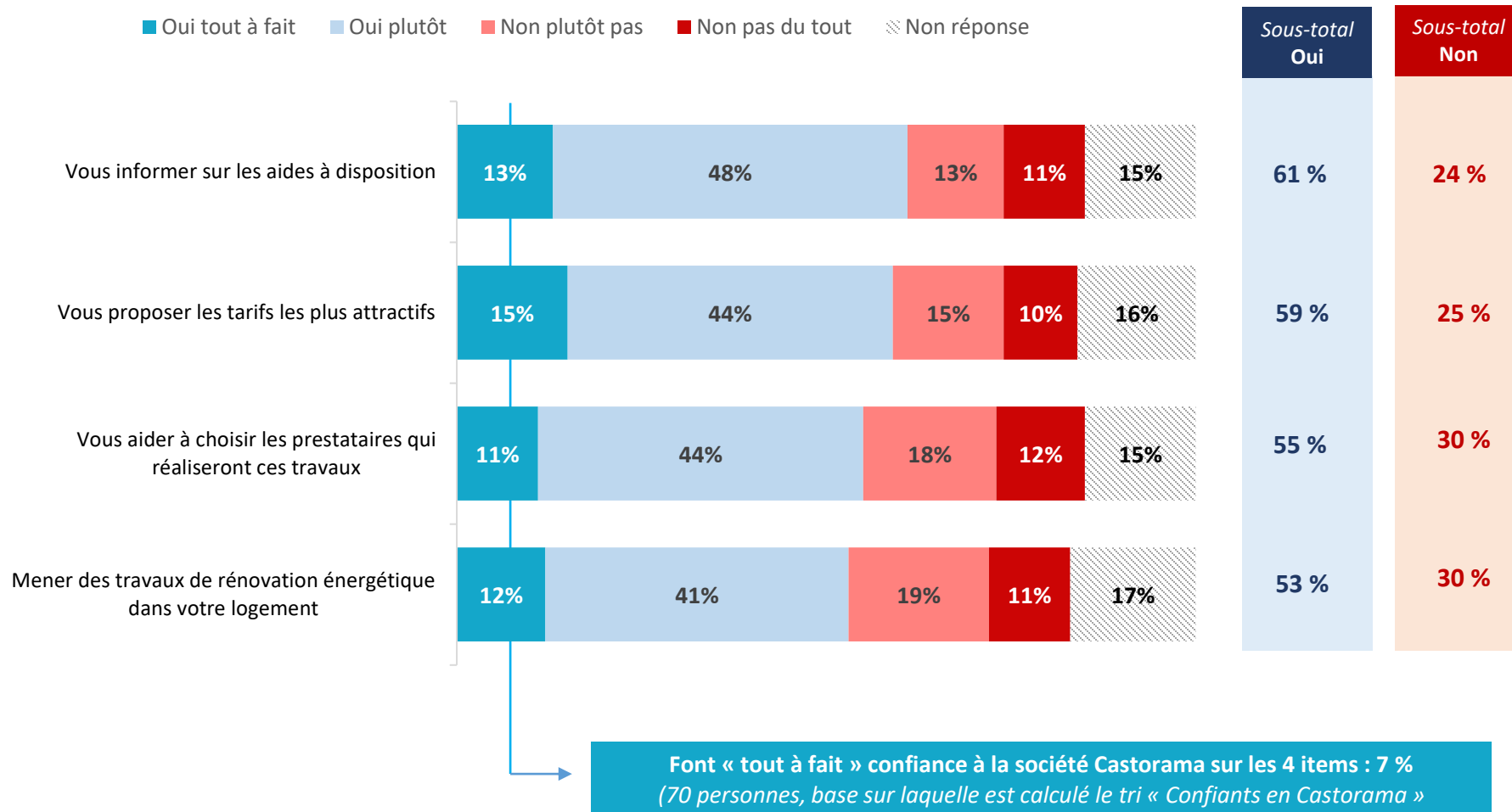
Base : à ceux qui renoncent à mettre le chauffage (192 personnes)
Plusieurs réponses possibles, total supérieur à 100 %



V. Annexes

Profil des répondants

Pour chacun des éléments suivants, feriez-vous confiance à la société Castorama pour...



Sexe	
Homme	48 %
Femme	52 %

Age	
18 - 24 ans	10 %
25 - 34 ans	15 %
35 - 49 ans	25 %
50 - 64 ans	25 %
65 ans et plus	25 %

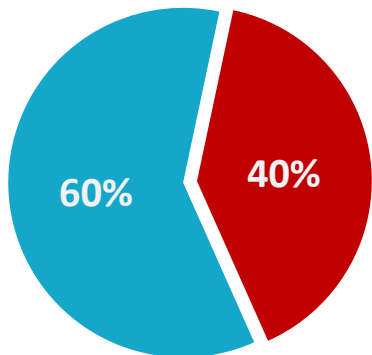
Catégorie d'agglomération	
Communes rurales	23 %
2 000 à 19 999 habitants	17 %
20 000 à 99 999 habitants	14 %
100 000 habitants et plus	30 %
Agglomération parisienne	16 %

Catégories sociales professionnelles	
Sous-total : CSP+	29 %
Agriculteurs exploitants	1 %
Artisans, commerçants, chefs entreprise	4 %
Cadres, professions intellectuelles sup., professions libérales	10 %
Professions intermédiaires	14 %
Sous-total : CSP-	30 %
Employés	17 %
Ouvriers	13 %
Sous-total : INACTIFS	41 %
Retraités	28 %
Autres sans activité professionnelle	13 %

Base : ensemble (1000 personnes)

Êtes-vous ...

■ Propriétaire ■ Locataire

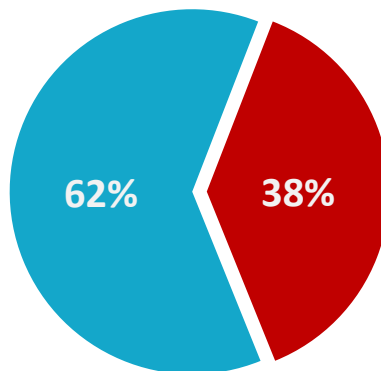


65 ans et plus : 78 %
Maison : 78 %
Avec enfants : 69 %
Avec extérieur : 67 %
CSP- : 46 %

Appartement : 70 %
18-24 ans : 68 %
25-34 ans : 56 %
CSP- : 54 %

Habitez-vous dans ...

■ Une maison ■ Un appartement

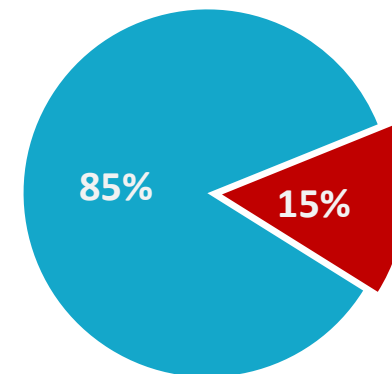


Propriétaires : 81 %
Avec extérieur : 71 %
Avec enfants : 69 %

Locataires : 67 %
18-24 ans : 56 %

Êtes vous titulaire d'un espace extérieur (jardin, terrasse, balcon) ?

■ Oui ■ Non

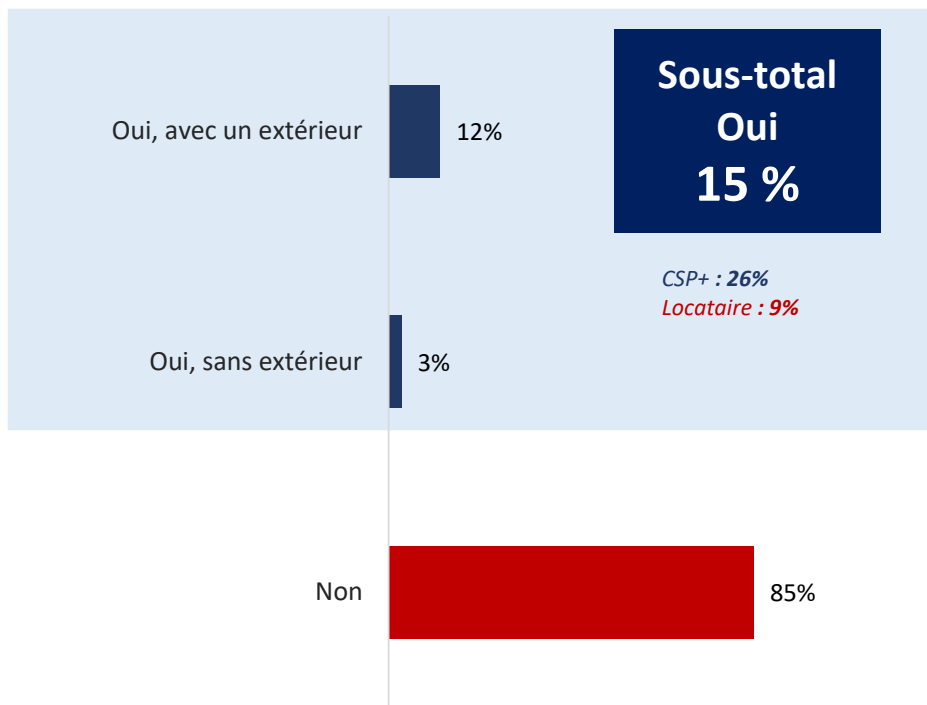


Maison : 98 %
Propriétaires : 95 %
Sans enfants : 75 %

18-24 ans : 36 %
Appartement : 35 %
Locataires : 30 %

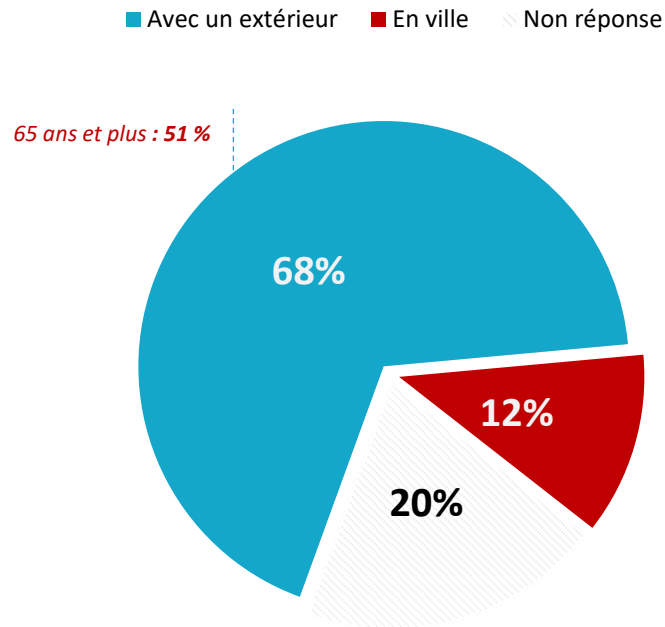
Base : ensemble (1000 personnes)

Avez-vous une résidence secondaire ?



Base : ensemble (1000 personnes)

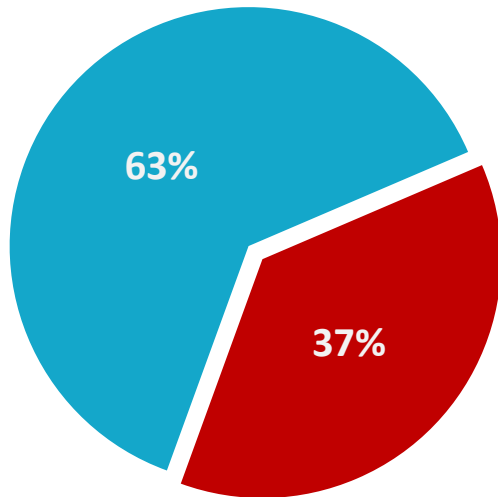
Si vous vouliez / pouviez acquérir une résidence secondaire, aimeriez-vous plutôt acheter



Base : ensemble (851 personnes)

Avez-vous des enfants ?

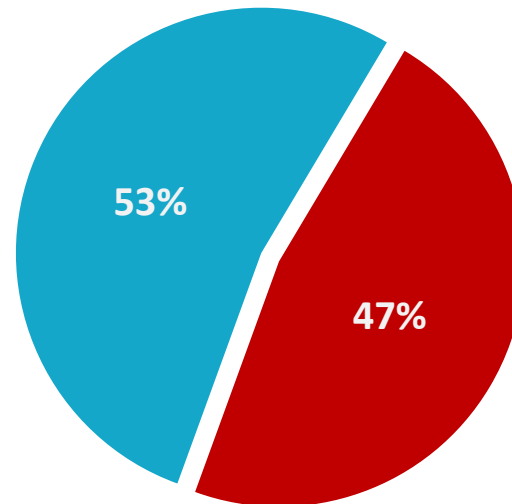
■ Oui ■ Non



Base : ensemble (1000 personnes)

Certains vivent-ils encore dans votre domicile ?

■ Oui ■ Non



Base : ensemble (627 personnes)



VI VOICE

**Études conseil stratégie
pour l'avenir des entreprises et des institutions**

Les récentes études d'opinion Viavoice réalisées pour
HEC, Idivest Partners, Harmonie Mutuelle, *Libération*, *Le Monde*, *Le Figaro*, *Les Échos* et France Inter
sont consultables sur www.institut-viavoice.com

9, rue Huysmans, 75 006 Paris. + 33 (0)1 40 54 13 90.
Viavoice est une SAS indépendante.